



Transmisión de información de prestaciones realizadas

Veteranos de Guerra



Manual

CONTENIDO

INTRODUCCIÓN	4
DESTINATARIOS	4
TRANSMISIÓN DE INFORMACIÓN	4
CONSIDERACIONES GENERALES	5
PRESTACIONES NIVEL I.....	5
CONSULTA MÉDICA CLÍNICO	6
CONSIDERACIONES ESPECÍFICAS	6
CONSULTA MÉDICA CLÍNICO- EFECTORES WEB	6
ESPECIALIDADES MÉDICAS Y PRÁCTICAS DE DIAGNÓSTICO POR IMAGÉNES	16
CONSIDERACIONES ESPECÍFICAS	17
CONSULTA ESPECIALISTA O ESTUDIO DE DIAGNÓSTICO POR IMAGÉNES CON DERIVACIÓN POR ORDEN MÉDICA ELECTRÓNICA (OME)	18
1. ACEPTAR ORDEN MÉDICA ELECTRÓNICA	19
ASIGNAR TURNO	21
2. VALIDAR ORDEN MÉDICA ELECTRÓNICA	23
VALIDAR PRESTACIÓN CON APP-PAMI PRESTADORES	24
VALIDAR PRESTACIÓN REALIZADA DE FORMA MANUAL	25
3. ADJUNTAR DOCUMENTACIÓN	27
4. TRANSMITIR ORDEN MÉDICA ELECTRÓNICA	29
CONSULTA ESPECIALISTA SIN ORDEN MÉDICA ELECTRÓNICA	31
OTRAS PRÁCTICAS AMBULATORIAS.....	41
CONSIDERACIONES ESPECÍFICAS	41
PRÁCTICA AMBULATORIA QUE NO REQUIERE AUTORIZACIÓN POR OP	42
PRÁCTICA AMBULATORIA QUE REQUIERE OP	51
1. ACTIVAR ORDEN DE PRESTACIÓN	52
2. REGISTRAR PRÁCTICA AMBULATORIA QUE REQUIERE OP EN EFECTORES WEB	54
PRESTACIONES NIVEL II	63
CONSIDERACIONES ESPECÍFICAS	63
PRESTACIÓN DE INTERNACIÓN-EFECTORES WEB	64
EXPORTACIÓN DE INFORMACIÓN EFECTORES WEB.....	76

CONSULTA DE ENVÍO DE ARCHIVOS EN SII	78
CONSULTA DE ENVIO POR SISTEMA DE ORDEN MÉDICA ELECTRÓNICA	79
FACTURACIÓN	80
CONSIDERACIONES ESPECÍFICAS	80

INTRODUCCIÓN

En marco de lo dispuesto en la Resolución 393/DE/2017, el Instituto garantiza la cobertura no solo a los veteranos y excombatientes, sino también a su grupo familiar accediendo a las prestaciones de todos los niveles de atención en el territorio nacional con independencia de su lugar de residencia. Estas particularidades de su menú prestacional impactan sobre los procesos de transmisión de información y su facturación.

En el presente manual detallamos el procedimiento para la transmisión de información de las prestaciones realizadas a los veteranos y a su grupo familiar por parte de los prestadores que brindan servicios médicos en los Niveles I, II y III.

Cabe destacar que las chequeras para consultas y prácticas médicas se utilizan únicamente para la atención en prestadores de PAMI exclusivos de Veteranos de Guerra que no están alcanzados por la Resolución 393/DE/2017.

DESTINATARIOS

El manual está destinado a los prestadores de PAMI que brindan servicios médicos en los Niveles I, II y III y deben cumplir con el procedimiento de transmisión de información en virtud de lo establecido por la Resolución 393/DE/2017.

TRANSMISIÓN DE INFORMACIÓN

Los prestadores PAMI que brindan servicios médicos en los Niveles I, II y III deben cumplir con el procedimiento de transmisión de información de las prestaciones realizadas a los afiliados veteranos de guerra o a integrantes de su grupo familiar a través de los sistemas institucionales dispuestos a tal fin.

CONSIDERACIONES GENERALES

- La transmisión de información de las prestaciones realizadas constituye carácter de declaración jurada, con lo cual es fundamental que verifique que la información consignada sea correcta antes de transmitir la información al INSSJP.
- La fecha límite para efectuar el envío de datos será hasta el día 15 (quince) del mes siguiente de realizadas las atenciones.
- Las prestaciones ambulatorias y de internación se informan bajo la modalidad AFILIADO PROPIO, con excepción de aquellas prestaciones que por su nivel de complejidad requieran de una Orden de Prestación (OP) para su autorización.
- Podrá consultar si la práctica requiere Orden de Prestación (OP) y su nivel de autorización consultando el Nomenclador INSSJP. Para ello, ingrese a https://prestadores.pami.org.ar/bot_nomenclador_unico.php
- Los afiliados veteranos de guerra o integrantes de su grupo familiar tienen libre elección de prestadores independientemente de su lugar de residencia. Esto implica que NO figurará en el padrón de personas afiliadas de cada prestador.
- Las prestaciones brindadas a los afiliados veteranos de guerra o a integrantes de su grupo familiar serán abonadas por prestación y podrá visualizar su liquidación bajo el concepto VETERANO DE GUERRA.
- Al igual que el resto de las prestaciones, el monto conformado se publica el último día hábil de cada mes y se presenta la factura a través del **Sistema Interactivo de Información (SII) Efectores > Facturación**.

PRESTACIONES NIVEL I

Las prestaciones ambulatorias del Nivel I deberán ser transmitidas a través del Sistema de Efectores WEB o Emulador o Sistema de Orden Médica Electrónica de acuerdo al tipo de prestación.

CONSULTA MÉDICA CLÍNICO

Los prestadores que tengan convenido el Módulo 1- Médico de cabecera, así como el 421- VETERANO DE GUERRA - CONSULTA MÉDICO CLÍNICO deberán brindar atención a los afiliados veteranos de guerra y a su grupo familiar cuando ellos lo requieran, respetando la libre elección por parte de la persona afiliada independientemente de su lugar de residencia en conformidad con lo establecido por la Resolución N° 393/DE/2017.

CONSIDERACIONES ESPECÍFICAS

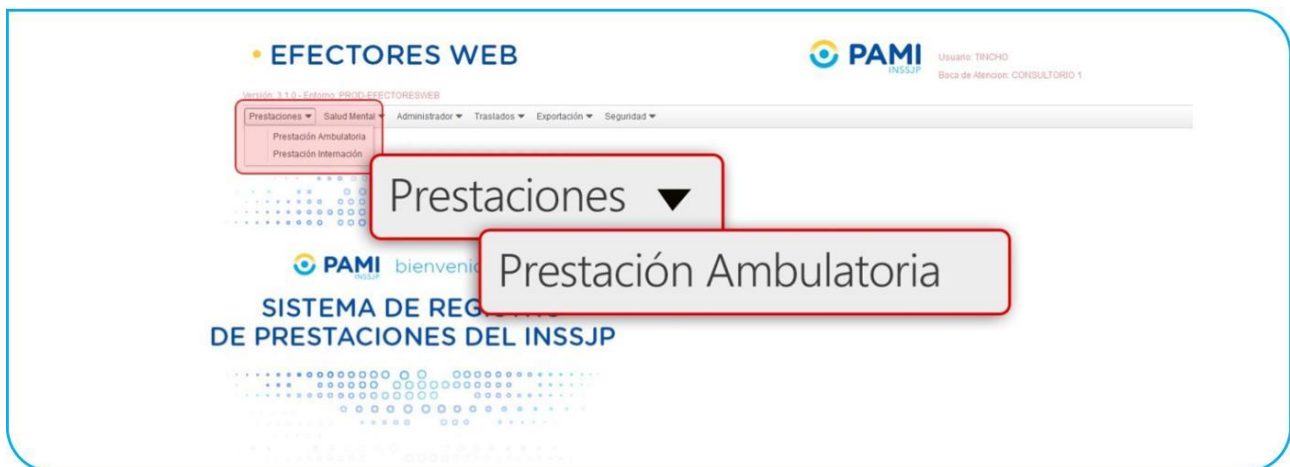
Las atenciones efectivamente realizadas deberán ser transmitidas a través del Sistema de Efectores Web y/o Emulador utilizando los códigos de prácticas incluidos en el Nomenclador Común correspondiente al módulo 421- VETERANO DE GUERRA - CONSULTA MÉDICO CLÍNICO.

CÓDIGO DE PRÁCTICA	DESCRIPCIÓN DE PRÁCTICA
421001	CONSULTA CLÍNICA MÉDICA (VG)
421002	CONSULTA PEDIÁTRICA (VG)
421801	TELECONSULTA CON CLÍNICA MÉDICA (VG)
421802	TELECONSULTA CON PEDIATRÍA (VG)

CONSULTA MÉDICA CLÍNICO- EFECTORES WEB

Para informar una consulta médico clínico realizada a un afiliado veterano de guerra o a un integrante de su grupo familiar realice los siguientes pasos:


- 1) En la pestaña **Prestaciones** seleccione la opción **Prestación Ambulatoria**.



- 2) El sistema lo llevará a la pantalla **Administración de Prestaciones Ambulatorias**. Para consultar el panel general de las prestaciones previamente informadas deberá seleccionar **Buscar**. Asimismo, podrá buscar una práctica ya registrada utilizando los diferentes filtros: **Fecha, Profesional actuante, Estado de la prestación (habilitada/deshabilitada/todas) o Persona afiliada**.



- 3) Para informar una nueva prestación, haga clic en el botón **Alta**.



EFECTORES WEB PAMI INSSJP Usuario: TINCHO
Boca de Atención: NUEVA

Versión: 3.1.0 - Entorno: PROD-EFECTORESWEB

Prestaciones ▾ Salud Mental ▾ Administrador ▾ Traslados ▾ Exportación ▾ Seguridad ▾

Administración de Prestaciones Ambulatorias

Fecha Desde: Fecha Hasta:

Profesional Actuante: Todos Afiliado:

Estado: Todos

ID Prestación	Fecha	Boca de Atención	Profesional	Estado
---------------	-------	------------------	-------------	--------

Para poder visualizar los registros debe aplicar algún criterio de búsqueda.

- 4) En la siguiente pantalla deberá completar todos los campos solicitados. En primer lugar, seleccione la fecha en que fue realizada la consulta. Haga clic en el ícono del calendario para seleccionar la fecha.



EFECTORES WEB PAMI INSSJP Usuario: Imarona
Boca de Atención: CONSULTORIO 1

Versión: 3.1.0 - Entorno: PROD-EFECTORESWEB

Prestaciones ▾ Salud Mental ▾ Administrador ▾ Traslados ▾ Exportación ▾ Seguridad ▾

Datos de Atención

Fecha: Fecha:

Profesional Actuante:

Datos de Contacto del Afiliado

Email: Telefono:

Diagnósticos

Código	Descripción	Tipo	Pregunta	Respuesta	Saber más
--------	-------------	------	----------	-----------	-----------

- 5) Luego utilice los distintos filtros de búsqueda para encontrar y seleccionar a la persona afiliada.

• **EFFECTORES WEB**

Logo: PAMI INSSJP

Usuario: Imarrone
Boca de Atención: CONSULTORIO 1

Versión: 3.1.0 - Entorno: PROD-EFFECTORESWEB

Prestaciones ▾ Salud Mental ▾ Administrador ▾ Traslados ▾ Exportación ▾ Seguridad ▾

Datos de Atención

Fecha: 01/03/2022

Profesional Actuante:

Datos de Contacto del Afiliado

Email:

Diagnósticos

Código	Descripción	Tipo			

Buscador: PRIMARIO

Formulario de búsqueda:

Afiliado: []

Apellido y Nombre: [] N° de Doc.: []

Sexo: Todos Fecha de Nacimiento: []

Beneficio: 436600727805 Parentesco: Todos

Botones: Buscar, Limpiar

Nombre del Afiliado	Tipo y N° Documento	Sexo	Beneficio	Parentesco	Activ
RAMIREZ PABLO	DNI - 14737831	Masculino	436600727805	00 - TITULAR	SI
RAMIREZ RAMON ISMAEL	DNI - 39520385	Masculino	436600727805	04 - HIJO/A	SI
RAMIREZ MERCEDES FABIANA	DNI - 41498305	Femenino	436600727805	05 - HIJO/A	SI
DE EL CORO CLAUDELINA	DNI - 14666799	Femenino	436600727805	99 - UNION CONVENCIONAL	SI

6) Luego seleccione del listado de opciones al profesional actuante que realizó la atención.

• **EFFECTORES WEB**

Logo: PAMI INSSJP

Usuario: Imarrone
Boca de Atención: CONSULTORIO 1

Versión: 3.1.0 - Entorno: PROD-EFFECTORESWEB

Prestaciones ▾ Salud Mental ▾ Administrador ▾ Traslados ▾ Exportación ▾ Seguridad ▾

Datos de Atención

Fecha: 01/03/2022

Profesional Actuante: IRIARTE MARIANA

Prestador Actuante: IRIARTE MARIANA

Datos de Contacto del Afiliado

Diagnósticos

Código	Descripción	Tipo	Pregunta	Respuesta	Saber más

Buscador: PRIMARIO

Botón: AGREGAR

7) Para ingresar el **Diagnóstico** correspondiente a la prestación, haga clic en el ícono de la lupa.

EFECTORES WEB

Usuario: Imarrone
Boca de Atención: CONSULTORIO 1

Versión: 3.1.0 - Entorno: PROD-EFECTORESWEB

Prestaciones Salud Mental Administrador Traslados Exportación Seguridad

Datos de Atención

Fecha: 01/03/2022 Afiliado: RAMIREZ PABLO
Profesional Actuante: IRIARTE MARIANA

Datos de Contacto del Afiliado

Diagnósticos

Código	Descripción	Tipo	Pregunta	Respuesta	Saber más
--------	-------------	------	----------	-----------	-----------

PRIMARIO SECUNDARIO

8) Realice la búsqueda por descripción o código del diagnóstico del CIE10, y selecciónelo.

EFECTORES WEB

Usuario: Imarrone
Boca de Atención: CONSULTORIO 1

Versión: 3.1.0 - Entorno: PROD-EFECTORESWEB

Prestaciones Salud Mental Administrador Traslados Exportación Seguridad

Datos de Atención

Fecha: 01/03/2022 Afiliado: RAMIREZ PABLO
Profesional Actuante: IRIARTE MARIANA

Datos de Contacto del Afiliado

Diagnósticos

Código	Descripción	Tipo	Pregunta	Respuesta	Saber más
--------	-------------	------	----------	-----------	-----------

Código: Descripción:

Código	Diagnóstico	Modalidad	Nº de Orden
R50.0	FIEBRE CON ESCALOFRIO		

PRIMARIO SECUNDARIO

9) A continuación, seleccione la categoría del diagnóstico elegido (**Primario o Secundario**).

EFECTORES WEB

Usuario: Inmune
Bosca de Atención: CONSULTORIO 1

Fecha: 01/03/2022 Afiliado: RAMIREZ PABLO

Profesional Actuante: IRIARTE MARIANA

Diagnósticos

Código	Descripción	Tipo	Pregunta	Respuesta	Saber más
	FIEBRE CON ESCALOFRIO	<input checked="" type="radio"/> PRIMARIO <input type="radio"/> SECUNDARIO			

Prácticas Realizadas

Código	Descripción	Hora	Cantidad	Modalidad	Nº de Orden
--------	-------------	------	----------	-----------	-------------

AGREGAR

10) Luego haga clic en el botón **Agregar**.

EFECTORES WEB

Usuario: Inmune
Bosca de Atención: CONSULTORIO 1

Fecha: 01/03/2022 Afiliado: RAMIREZ PABLO

Profesional Actuante: IRIARTE MARIANA

Diagnósticos

Código	Descripción	Tipo	Pregunta	Respuesta	Saber más
	FIEBRE CON ESCALOFRIO	<input checked="" type="radio"/> PRIMARIO <input type="radio"/> SECUNDARIO			

Prácticas Realizadas

Código	Descripción	Hora	Cantidad	Modalidad	Nº de Orden
--------	-------------	------	----------	-----------	-------------

AGREGAR

El diagnóstico seleccionado se incorporará a la lista de diagnósticos vinculados a la prestación que se está informando.

11) Si desea eliminar el diagnóstico registrado, haga clic en el botón **Borrar**.

EFFECTORES WEB

Usuario: Inamone
Beca de Atención: CONSULTORIO 1

Version: 3.1.0 - Entorno: PROD-EFFECTORESWEB

Prestaciones ▾ Salud Mental ▾ Administrador ▾ Traslados ▾ Exportación ▾ Seguridad ▾

Datos de Atención

Fecha: 01/03/2022
Profesional Actuante: IRIARTE MARIANA
Afiliado: RAMIREZ PABLO

Datos de Contacto del Afiliado

Diagnósticos

Código	Descripción	Tipo	Pregunta	Respuesta
R50.0	fiebre con escalofrío	PRIMARIO		

PRIMARIO
SECUNDARIO

AGREGAR

Prácticas Realizadas

Código	Descripción	Hora	Cantidad	Modalidad	N° de Orden
--------	-------------	------	----------	-----------	-------------

ACEPTAR CANCELAR

12) Para continuar con la carga de la prestación, deberá ingresar la práctica realizada. Para ello, haga clic en el ícono de la lupa.

EFFECTORES WEB

Usuario: Inamone
Beca de Atención: CONSULTORIO 1

Version: 3.1.0 - Entorno: PROD-EFFECTORESWEB

Prestaciones ▾ Salud Mental ▾ Administrador ▾ Traslados ▾ Exportación ▾ Seguridad ▾

Datos de Atención

Fecha: 01/03/2022
Profesional Actuante: IRIARTE MARIANA
Afiliado: RAMIREZ PABLO

Datos de Contacto del Afiliado

Diagnósticos

Código	Descripción	Tipo	Pregunta	Respuesta	Saber más
R50.0	fiebre con escalofrío	PRIMARIO			

PRIMARIO
SECUNDARIO

AGREGAR

Prácticas Realizadas

Código	Descripción	Hora	Cantidad	Modalidad	N° de Orden
--------	-------------	------	----------	-----------	-------------

ACEPTAR CANCELAR

13) Realice la búsqueda por descripción o código de práctica, y selecciónela.

The screenshot shows the 'EFFECTORES WEB' interface. At the top, there is a navigation menu with 'Prestaciones', 'Salud Mental', 'Administrador', 'Traslados', 'Exportación', and 'Seguridad'. Below this, the 'Datos de Atención' section contains fields for 'Fecha' (01/03/2022), 'Profesional Actuante' (IRIARTE MARIANA), 'Afiliado' (RAMIREZ PABLO), and 'Baza de Atención' (CONSULTORIO 1). The 'Diagnósticos' section displays a table with columns: Código, Descripción, Tipo, Pregunta, Respuesta, and Saber más. A search bar is present below the table with 'PRIMARIO' selected. The 'Prácticas Realizadas' section has a table with columns: Código, Descripción, Hora, Cantidad, Modalidad, and N° de Orden. A search bar in this section contains 'Consulta clínica'. Below the search bar, a table lists practices with columns: Código, Práctica, and Módulo. The first row is highlighted in red and contains: '421001 CONSULTA CLINICA MEDICA (VG)', '421 - VETERANO DE GUERRA - CONSULTA MEDICO CLINICO', and '421 - VETERANO DE GUERRA - CONSULTA MEDICO CLINICO'. A red box highlights the search bar and the first row of the table.

14) Especifique la **Hora de la prestación** y la **Cantidad**.

This screenshot shows the same 'Efectores Web' interface as the previous one, but with the 'Prácticas Realizadas' section expanded. The search bar now contains 'CONSULTA CLINICA MEDICA (VG)'. Below the search bar, there are input fields for 'Hora' (12:30) and 'Cantidad' (1). A red box highlights these two input fields. The 'Aceptar' and 'Cancelar' buttons are visible at the bottom left of the interface.

15) A continuación, seleccione en **Modalidad de Prestación** la opción **Afiliado Propio**.

The screenshot shows the 'EFECTORES WEB' interface. At the top, there is a navigation menu with 'Prestaciones', 'Salud Mental', 'Administrador', 'Traslados', 'Exportación', and 'Seguridad'. Below this, the 'Datos de Atención' section contains fields for 'Fecha' (01/03/2022), 'Profesional Actuante' (IRIARTE MARIANA), and 'Afiliado' (RAMIREZ PABLO). The 'Datos de Contacto del Afiliado' section is empty. The 'Diagnósticos' section displays a table with one entry: 'R50.0 FIEBRE CON ESCALOFRIO PRIMARIO'. Below the table, there are radio buttons for 'PRIMARIO' (selected) and 'SECUNDARIO'. The 'Prácticas Realizadas' section has a table with columns for 'Código', 'Descripción', 'Hora', 'Cantidad', 'Modalidad', and 'N° de Orden'. The 'Modalidad' dropdown menu is highlighted with a red box and set to 'AFILIADO PROPIO'. At the bottom, there are 'ACEPTAR' and 'CANCELAR' buttons.

IMPORTANTE: las prestaciones realizadas a afiliados veteranos de guerra o a integrantes de su grupo familiar deben ser transmitidas bajo la modalidad '**Afiliado Propio**', ya que tienen libre elección independientemente de su lugar de residencia. Esto implica que NO figurará en el padrón/cartera de personas afiliadas asignadas a cada prestador.

16) Por último, haga clic en el botón **Agregar** para registrar la prestación al listado.

This screenshot is identical to the previous one, showing the 'EFECTORES WEB' interface with the 'Modalidad de Prestación' set to 'AFILIADO PROPIO'. In this view, the 'AGREGAR' button at the bottom right of the 'Prácticas Realizadas' table is highlighted with a red box. The 'ACEPTAR' and 'CANCELAR' buttons are also visible at the bottom left.

17) Al igual que el diagnóstico, si desea eliminar la práctica seleccionada, haga clic en el botón **Borrar**.

The screenshot shows the 'EFECTORES WEB' interface. At the top, there is a navigation menu with 'Prestaciones', 'Salud Mental', 'Administrador', 'Traslados', 'Exportación', and 'Seguridad'. Below this, there are sections for 'Datos de Atención' (Fecha: 01/03/2022, Profesional Actante: IRIARTE MARIANA, Afiliado: RAMIREZ PABLO) and 'Datos de Contacto del Afiliado'. The 'Diagnósticos' section contains a table with one entry: 'FIEBRE CON ESCALOFRIO' (Código: R50.0, Tipo: PRIMARIO). A red box with a white 'X' is overlaid on the 'BORRAR' button in the 'Diagnósticos' section. The 'Prácticas Realizadas' section contains a table with one entry: 'CONSULTA CLINICA MEDICA (VG)' (Código: 421001, Hora: 12:30, Cantidad: 1, Modalidad: AFILIADO PROPIO). At the bottom, there are 'ACEPTAR' and 'CANCELAR' buttons.

18) De lo contrario, para finalizar con el proceso de carga haga clic en el botón **Aceptar**.

This screenshot is identical to the previous one, showing the 'EFECTORES WEB' interface. In this view, a red box highlights the 'ACEPTAR' button at the bottom left of the interface, indicating the final step to complete the process.

19) El sistema lo regresará a la pantalla **Administración de Prestaciones Ambulatorias**, en la cual podrá visualizar la prestación recientemente registrada.



20) Podrá **visualizar, editar o eliminar** la prestación utilizando los íconos que se encuentran disponibles en la columna acciones.



ESPECIALIDADES MÉDICAS Y PRÁCTICAS DE DIAGNÓSTICO POR IMAGÉNES

Las **médicas y médicos especialistas y centros de diagnóstico por imágenes** alcanzados por el modelo de pago por prestación con libre elección para personas afiliadas que brinden atención a los afiliados veteranos de guerra o a integrantes de su grupo familiar, a los efectos de la transmisión de información de las prestaciones realizadas, deberán aceptar la **Orden Médica Electrónica (OME)** asignando el turno correspondiente, validando y transmitiendo la información de las prestaciones realizadas a través del **Sistema de Orden Médica Electrónica**, siempre y cuando la persona afiliada cuente con una orden médica electrónica (OME).

CONSIDERACIONES ESPECÍFICAS

- Los módulos de especialidades médicas alcanzados son:

MÓDULO	DESCRIPCIÓN
417	Genética Médica
418	Hematología
431	Infectología
432	Pediatría
433	Reumatología
434	Endocrinología
435	Flebología
437	Otorrinolaringología
537	Dermatología
540	Alergia e Inmunología
541	Neurología
542	Anatomía Patológica
543	Cardiología
544	Cirugía General Ambulatoria
545	Urología
546	Traumatología
548	Neumología
549	Nefrología
550	Hepatología
551	Ginecología y Obstetricia
552	Gastroenterología
553	Fonoaudiología
554	Fisiatría-Consultas
555	Diabetología
556	Paliativos y Dolor
557	Nutrición

558	Lic. en Nutrición
144	Oncología-Consultas
145	Oncología-Tratamientos

- Los módulos de diagnóstico por imágenes alcanzados son únicamente los ambulatorios:

MÓDULO	DESCRIPCIÓN
2	Radiología ambulatoria de nivel 1
3	Ecodiagnóstico de nivel 1
22	Ecodoppler
23	Resonancia magnética nuclear(incluye gadolinio)
24	Tomografía axial computada
27	Densitometría ósea

- A los efectos de transmitir a través del **Sistema de Orden Médica Electrónica** es necesario que la persona afiliada cuente con una **orden médica electrónica (OME)**.
- En caso de que el afiliado veterano de guerra o integrante de su grupo familiar acceda a la consulta especialista espontáneamente y no cuente con una orden médica electrónica (OME), deberá transmitir la prestación realizada a través del **Sistema de Efectores Web** o **Emulador**.

CONSULTA ESPECIALISTA O ESTUDIO DE DIAGNÓSTICO POR IMAGÉNES CON DERIVACIÓN POR ORDEN MÉDICA ELECTRÓNICA (OME)

En caso de que el afiliado veterano de guerra o integrante de su grupo familiar presente la **orden médica electrónica (OME)**, para transmitir la información de la prestación realizada deberá asignar turno, validar y transmitir la información a través del **Sistema de Orden Médica Electrónica**.

El **Sistema de Orden Médica Electrónica** cuenta con el **Panel de Aceptación**, a través del cual deben aceptar las órdenes asignando un turno de atención a la persona afiliada, y con

el **Panel de Prestaciones**, a través del cual pueden visualizar las prestaciones **validadas a través de la APP PAMI PRESTADORES o validar las mismas manualmente**, adjuntar la documentación respaldatoria y realizar la transmisión de información de dichas prestaciones.

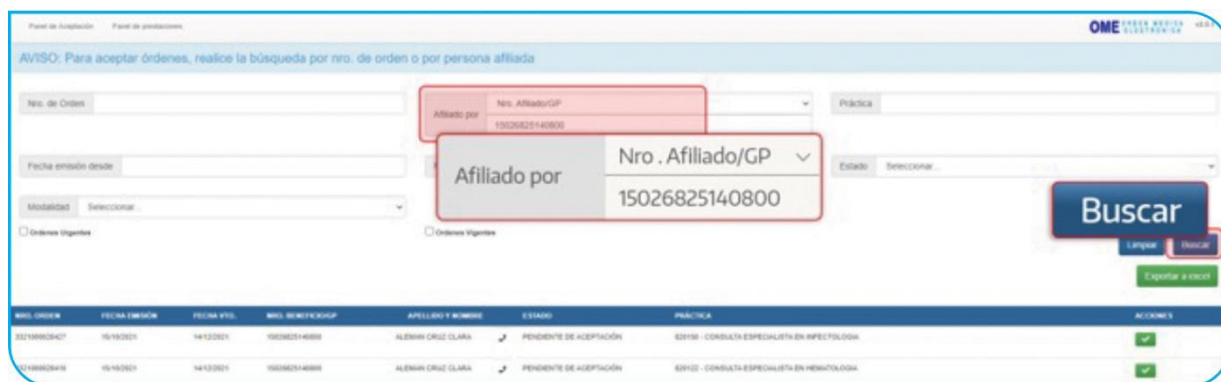
1. ACEPTAR ORDEN MÉDICA ELECTRÓNICA

Al generarse una orden médica electrónica por parte del médico o médica prescriptor para alguna práctica perteneciente a uno de los módulos del modelo de pago por prestación, la misma se verá reflejada en el **Panel de Aceptación**, en el estado **'Pendiente de Aceptación'**.

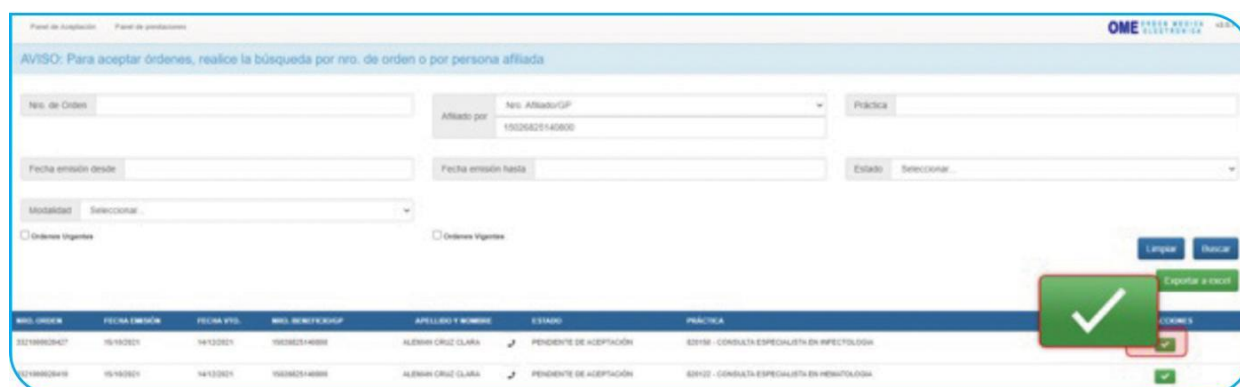
A través del **Panel de Aceptación**, podrá buscar las órdenes médicas electrónicas que han sido generadas a las personas afiliadas para los módulos adheridos y que pertenecen a la zona prestacional donde brinda servicios médicos, pudiendo solamente aceptar las mismas.

NRO. ORDEN	FECHA EMISIÓN	FECHA VIG.	NRO. BENEFICARIO	APELLIDO Y NOMBRE	ESTADO	PRÁCTICA	ACCIONES
02144802027	14/10/2021	14/10/2021	19020214800	ALZINA CRUZ CLARA	PENDIENTE DE ACEPTACIÓN	82101 - CONSULTA ESPECIALISTA EN INFECCIOLOGIA	[icon]
02144802048	14/10/2021	14/10/2021	19020214800	ALZINA CRUZ CLARA	PENDIENTE DE ACEPTACIÓN	82102 - CONSULTA ESPECIALISTA EN NEFROLOGIA	[icon]

Para aceptar una orden médica electrónica que se encuentra en el estado **Pendiente de aceptación**, debe realizar la búsqueda a través del **Número de Orden**, o bien por los **Datos de la persona afiliada**: nro. de afiliado o nro. de documento.



Luego de que haya identificado la orden médica electrónica en el estado **Pendiente de Aceptación** de la persona afiliada, desde la columna **Acciones** deberá hacer clic en el ícono **'Aceptar'**.



A continuación, visualizará el correspondiente detalle de la orden médica electrónica donde se verá, entre otros datos, el **Periodo de vigencia de la orden**, el **Historial de Estados y las prácticas que la componen**, a las que deberá asignar y registrar el **turno otorgado** para la atención de la persona afiliada para poder **Aceptar la Orden Médica Electrónica**.

Orden detalle

3321000028427 Vigencia: 15/10/2021 - 14/12/2021

Datos del afiliado

Nº Afiliado	Apellido y Nombre	Edad	Nº Documento
1502620140300	ALEMAN CRUZ CLARA	91	83062341

Diagnóstico CIE-10

Hipertensión esencial (primaria)

Prescripción

Médico: INFECTOLOGIA

Código	Práctica	Cantidad	Fecha	Horario	Boca Atención
820100	CONSULTA E ESPECIALISTA EN INFECTOLOGIA	1			Consultorio 1

Historial

Estado	Fecha	Usuario
PENDIENTE DE ACEPTACIÓN	15/10/2021	- UP20171202781 - DANIEL PEÑA

Aceptar Cerrar

ASIGNAR TURNO

Para asignar el turno deberá consignar los siguientes datos:

- **Fecha de Atención:** para asignar una fecha, haga clic en el ícono de la práctica deseada y seleccione la fecha disponible y coordinada con la persona afiliada.
- **Horario de Atención:** seleccione la hora y minutos del turno.
- **Tipo de Atención:** deberá especificar si se trata de una atención presencial o telemedicina.
- **Lugar de Atención:** deberá seleccionar la boca de atención donde se realizará la práctica. Solo tendrá disponibles las bocas de atención que tenga habilitadas en su legajo.

IMPORTANTE: aquellas prácticas cuya cantidad prescrita sea mayor a 1 tendrán tantos renglones para la asignación de turnos como cantidades se hayan prescrito en la orden médica electrónica.

Orden detalle

3321000028113 Vigencia: 13/10/2021 - 12/12/2021

Datos del afiliado

N° Afiliado	Apellido y Nombre	Edad	N° Documento
1557610800000	CARRAL ANALIA	47	23542223

Diagnóstico CIE-10

G938 Quiste cerebral

Prescripción

Módulo: NEUROLOGIA

Consultorio 1

Aplicar

Código	Práctica	Cantidad	Fecha	Horario	Doca Atención
820126	CONSULTA ESPECIALISTA EN NEUROLOGIA	2			Consultorio 1
					Consultorio 1

Historial

Estado	Fecha	Usuario
PENDIENTE DE ACEPTACIÓN	13/10/2021	- UP20171202761 - DANIEL PEÑA

Aceptar Cerrar

Una vez que complete los campos de turno asignado, para confirmar la aceptación de la orden médica electrónica haga clic en el botón **'Aceptar'**.

Orden detalle

3321000028427 Vigencia: 15/10/2021 - 14/12/2021

Datos del afiliado

N° Afiliado	Apellido y Nombre	Edad	N° Documento
15026826140800	ALEMAN CRUZ CLARA	91	83962341

Diagnóstico CIE-10

110 Hipertension esencial (primaria)

Prescripción

Módulo: INFECTOLOGIA

Código	Práctica	Cantidad	Fecha	Horario	Boca Atención
820150	CONSULTA ESPECIALISTA EN INFECTOLOGIA	1	01/11/2021	10 00 P	Consultorio 1

Historial

Estado	Fecha	Usuario
PENDIENTE DE ACEPTACIÓN	15/10/2021	-UP20171202795 - DANIEL PEÑA

Aceptar

El sistema le confirmará que la operación se realizó correctamente y la orden pasará al estado **'Aceptada'**.

2. VALIDAR ORDEN MÉDICA ELECTRÓNICA

Una vez realizada la práctica, deberá validar la prestación a través de alguno de los métodos disponibles.

IMPORTANTE: antes de validar la prestación es importante que verifique que los datos consignados sean correctos, ya que una vez que la prestación se encuentre en el estado VALIDADA no podrá realizar modificaciones. *Por ejemplo: verificar que la fecha del turno asignado a la persona afiliada corresponda con la fecha de realización. En caso de que deba modificar la fecha del turno, deberá realizarlo desde el Panel de Aceptación. Una vez modificados los datos, verá reflejados los cambios en el Panel de Prestaciones.*

VALIDAR PRESTACIÓN CON APP-PAMI PRESTADORES

Una vez realizada la prestación, deberá validar la misma utilizando la aplicación móvil **PAMI PRESTADORES**.

- Si la persona afiliada cuenta con la **APP PAMI para afiliados y afiliadas**, debe pedirle que genere el **código QR** que le brinda la **aplicación móvil PAMI** y realizar la lectura de dicho código con su aplicación móvil **PAMI PRESTADORES**, o ingresar manualmente el **código TOKEN** en la **APP**.
- Si la persona afiliada no cuenta con la aplicación móvil PAMI para afiliadas y afiliados, podrá realizar la validación de la prestación a través de la **lectura de código QR de la credencial de afiliación**.



Recuerde que existen en vigencia tres tipos de credencial de afiliación. Puede validar la prestación escaneando el Código QR de cualquiera de ellas:



1. Credencial Plástica (Nueva o Anterior)

2. Credencial Provisoria

3. Credencial Digital (APP PAMI para personas afiliadas)

Una vez realizada la validación, podrá visualizar la orden médica electrónica validada en el **Panel de Prestaciones**, con el ícono 'Prestación Validada'. ✓

Panel de prestaciones

OME ORDEN MEDICA ELECTRONICA v2.0.

Nro. de Orden: [input] Afiliado por: Nro. Afiliado/GP: 1502625140800 Validada: [dropdown]

Fecha turno desde: [input] Fecha turno hasta: [input] Transmitida: [dropdown]

Práctica: [input] Modalidad Turno: [dropdown] Doc. Cargada: [dropdown]


Boca de atención: [dropdown]

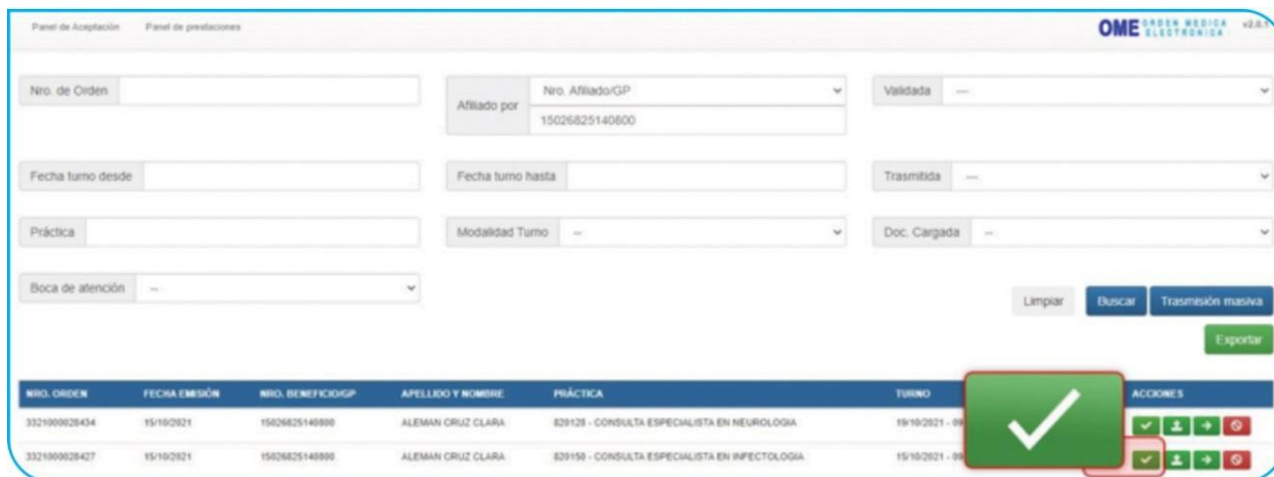
Limpiar Buscar Transmisión masiva Exporde

NRO. ORDEN	FECHA EMISIÓN	NRO. BENEFICIO/GP	APELLIDO Y NOMBRE	PRÁCTICA	TURNO	ACCIONES
332189928434	15/10/2021	1502625140800	ALEMAN CRUZ CLARA	820126 - CONSULTA ESPECIALISTA EN NEUROLOGIA	15/10/2021 - 09	[dropdown] [icon] [icon] [icon]
332189928427	15/10/2021	1502625140800	ALEMAN CRUZ CLARA	820158 - CONSULTA ESPECIALISTA EN INFECTOLOGIA	15/10/2021 - 09	[dropdown] [icon] [icon] [icon]

VALIDAR PRESTACIÓN REALIZADA DE FORMA MANUAL

En el caso de que al momento de validar la prestación esté imposibilitado de acceder a la **APP PAMI PRESTADORES**, podrá realizar la validación de la prestación manualmente realizando los siguientes pasos:

Identificada la prestación a validar, haga clic en el ícono **'Validar Prestación'**  de la columna de **Acciones**.



Panel de aceptación Panel de prestaciones OME ORDEN MEDICA ELECTRONICA v2.0









Nro. de Orden: [input] Afiliado por: Nro. Afiliado/GP: [dropdown] 15026825140800 Validada: [dropdown] ---

Fecha turno desde: [input] Fecha turno hasta: [input] Transmitida: [dropdown] ---

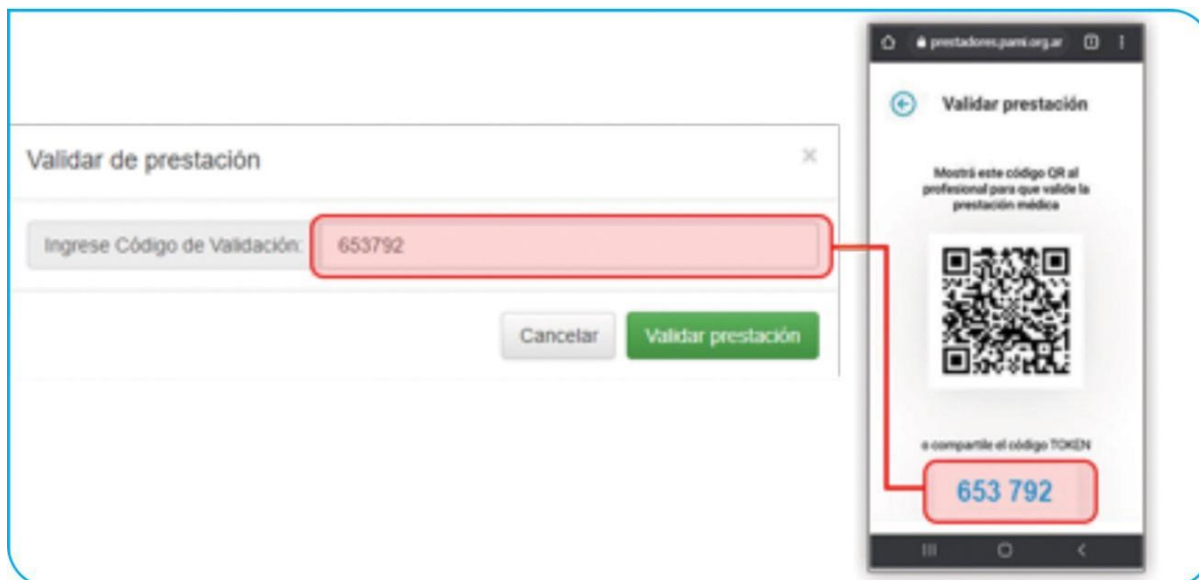
Práctica: [input] Modalidad Turno: [dropdown] --- Doc. Cargada: [dropdown] ---

Boca de atención: [dropdown] ---

Limpiar Buscar Transmisión masiva Exportar

NRO. ORDEN	FECHA EMISIÓN	NRO. BENEFICIO/GP	APELLIDO Y NOMBRE	PRÁCTICA	TURNO	ACCIONES
3321000028434	15/10/2021	15026825140800	ALEMAN CRUZ CLARA	829128 - CONSULTA ESPECIALISTA EN NEUROLOGIA	19/10/2021 - 09	   
3321000028427	15/10/2021	15026825140800	ALEMAN CRUZ CLARA	829150 - CONSULTA ESPECIALISTA EN INFECTOLOGIA	15/10/2021 - 09	   

Se abrirá la ventana **Validar Prestación**, donde deberá ingresar el código de validación. Para ello, debe solicitarle a la persona afiliada que genere el **código TOKEN** a través de la **APP PAMI PARA PERSONAS AFILIADAS** e ingresarlo en el campo correspondiente.




Validar de prestación

Ingrese Código de Validación: 653792

Cancelar Validar prestación

Validar prestación

Mostrá este código QR al profesional para que valide la prestación médica



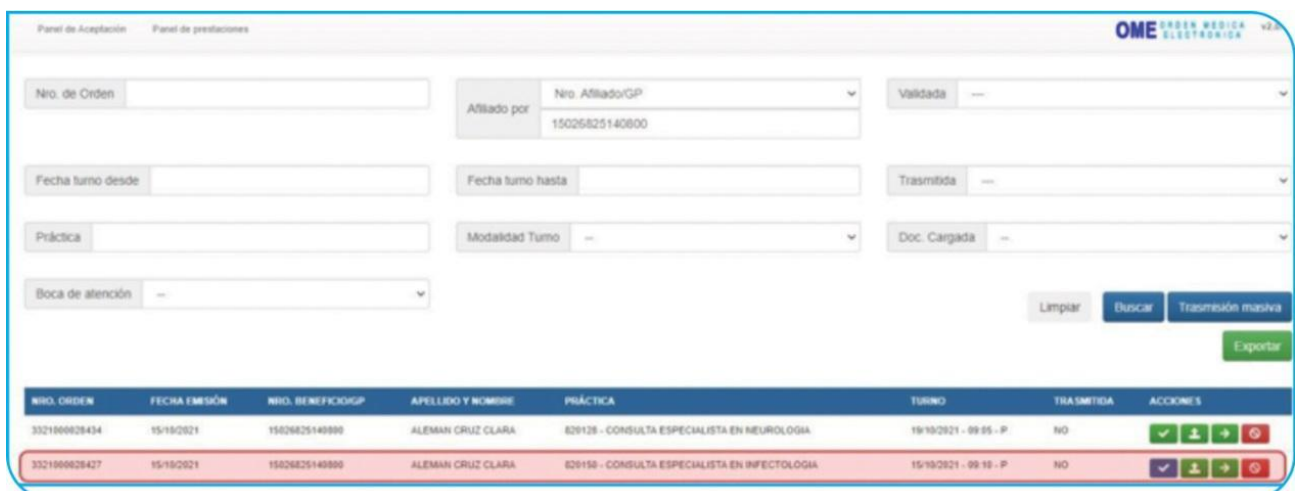
Compartile el código TOKEN


653 792

Una vez ingresado el código TOKEN, haga clic en el botón **'Validar Prestación'**.




Podrá visualizar la validación de la práctica en el **Panel de Prestaciones**, con el ícono **'Prestación Validada'**.



IMPORTANTE: las prestaciones en el estado **'Prestación Validada'** , no podrán ser modificadas ni re-asignadas a otros prestadores. Por ello, si existe alguna diferencia en los datos de la prestación (por ejemplo, en la fecha de realización), es importante que realice previamente la modificación desde el **Panel de Aceptación**.

3. ADJUNTAR DOCUMENTACIÓN

Una vez validada la prestación, deberá adjuntar documentación respaldatoria de la prestación realizada. Para ello, haga clic en el botón **'Cargar Documentación'**  de la columna de Acciones.

Panel de Aceptación Panel de prestaciones OME ORDEN MEDICA ELECTRONICA v2.0.1

Nro. de Orden Afiliado por Nro. Afiliado/GP Validada

Fecha turno desde Fecha turno hasta Trasmiteda

Práctica Modalidad Turno Doc. Cargada

Boca de atención

Limpiar Buscar Trasmisión masiva Exportar

NRO. ORDEN	FECHA EMISIÓN	NRO. BENEFICIO/GP	APELLIDO Y NOMBRE	PRÁCTICA	TURNO	TRASM
3321000028434	15/10/2021	15026825140800	ALEMAN CRUZ CLARA	820126 - CONSULTA ESPECIALISTA EN NEUROLOGIA	19/10/2021 - 09:05 - P	NO
3321000028427	15/10/2021	15026825140800	ALEMAN CRUZ CLARA	820150 - CONSULTA ESPECIALISTA EN INFECTOLOGIA	15/10/2021 - 09:10 - P	NO

Al abrirse la ventana de **Carga de Documentación**, deberá seleccionar el tipo de documento a subir (previamente digitalizado) y hacer clic en el botón **'Seleccionar archivo'** para seleccionar el documento digitalizado.

Cargar documentación

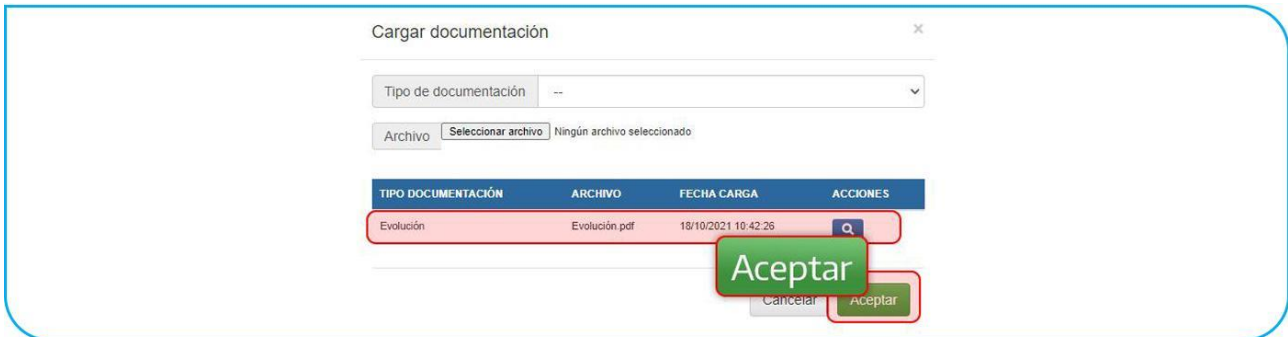
Tipo de documentación

Archivo Ningún archivo seleccionado

TIPO DOCUMENTACIÓN	ARCHIVO	FECHA CARGA	ACCIONES
--------------------	---------	-------------	----------

Cancelar Aceptar

Una vez subido el documento, haga clic en el botón **Aceptar**.

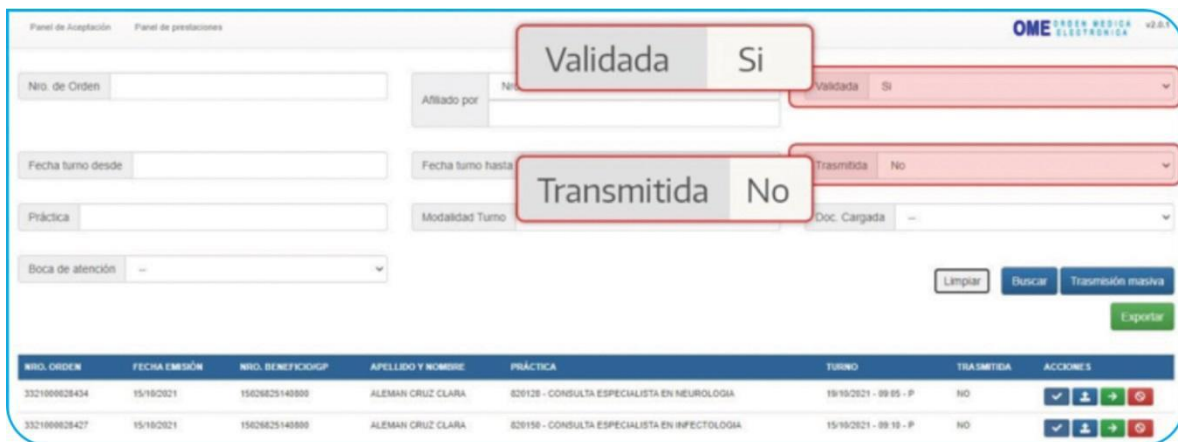


IMPORTANTE: deberá realizar esta acción tantas veces como documentos desee adjuntar.

4. TRANSMITIR ORDEN MÉDICA ELECTRÓNICA

Luego de validar las prestaciones realizadas y adjuntar la documentación respaldatoria, podrá realizar la transmisión de información en tiempo real.

Para transmitir la atención realizada, desde el **Panel de Prestaciones** identifique la prestación que desea transmitir; para ello puede utilizar los filtros de búsqueda disponibles. Se recomienda utilizar el filtro de búsqueda Validada 'SI' y Transmitida 'NO'



Identificada la prestación haga clic en el botón **'Transmitir'**  de la columna de acciones.

Panel de Aceptación Panel de prestaciones OME SISTEMAS MEDICA ELECTRONICA

Nro. de Orden: Afiliado por: Nro. Afiliado/GP: Validada: Si

Fecha turno desde: Fecha turno hasta: Transmitida: No

Práctica: Modalidad Turno: -- Doc. Cargada: --

Boca de atención: --

Limpiar Buscar Transmisión masiva Exportar

NRO. ORDEN	FECHA EMISIÓN	NRO. BENEFICIO/GP	APELLIDO Y NOMBRE	PRÁCTICA	TURNO	TRANSMITIDA
3321888028434	15/10/2021	15026825148800	ALEMAN CRUZ CLARA	826128 - CONSULTA ESPECIALISTA EN NEUROLOGIA	15/10/2021 - 99:05 - P	NO
3321888028427	15/10/2021	15026825148800	ALEMAN CRUZ CLARA	826150 - CONSULTA ESPECIALISTA EN INFECTOLOGIA	15/10/2021 - 99:10 - P	NO

El sistema le pedirá que confirme la acción de transmisión. De ser correcto, haga clic en el botón '**Confirmar**'.

Transmitir información

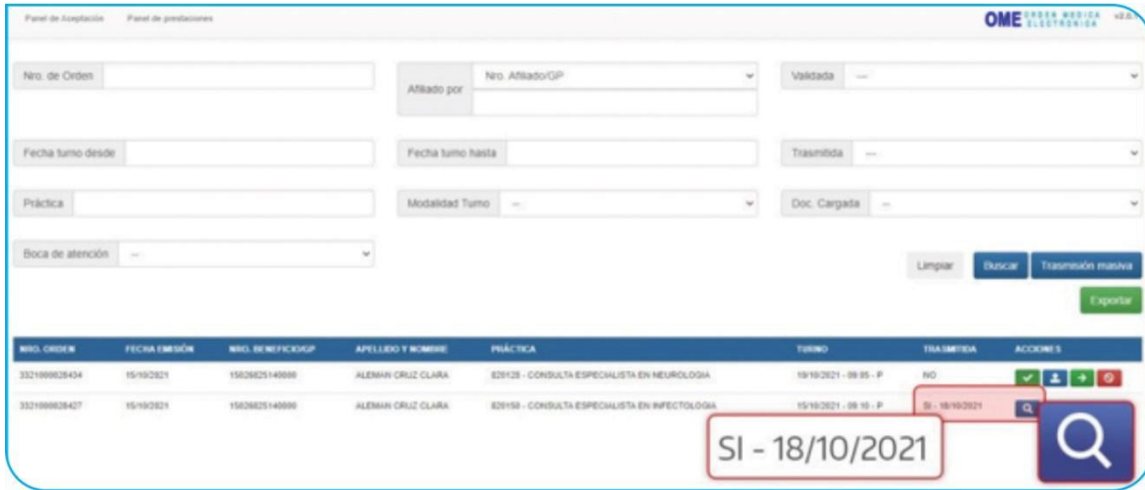
Esta seguro que desea transmitir la información consignada?
Una vez transmitida, no podrá ser modificada.

Cancelar Confirmar

Confirmar

El sistema le confirmará que la transmisión se realizó correctamente.

En la columna de **Transmitida**, observará la leyenda '**SI**' y la fecha de la transmisión, mientras que en la columna de acciones solo podrá acceder a visualizar la documentación respaldatoria (en caso de haber sido adjuntada previamente).



CONSULTA ESPECIALISTA SIN ORDEN MÉDICA ELECTRÓNICA

En caso de que el afiliado veterano de guerra o integrante de su grupo familiar acceda a la consulta espontáneamente y no cuente con una orden médica electrónica (OME), deberá transmitir la prestación realizada a través del **Sistema de Efectores Web** o **Emulador** siguiendo los pasos que se detallan a continuación:

Para informar una consulta especialista realizada a un afiliado veterano de guerra o a integrante de su grupo familiar, realice los siguientes pasos:

- 1) En la pestaña **Prestaciones** seleccione la opción **Prestación Ambulatoria**.



- 2) El sistema lo llevará a la pantalla **Administración de Prestaciones Ambulatorias**. Para consultar el panel general de las prestaciones previamente informadas deberá seleccionar **Buscar**. Asimismo, podrá buscar una práctica ya registrada utilizando los diferentes filtros: **Fecha, Profesional actuante, Estado de la prestación (habilitada/deshabilitada/todas) o Persona afiliada**.

EFECTORES WEB

Usuario: TINCHO
Boca de Atención: NUEVA

Versión: 3.1.0 - Entorno: PROD-EFECTORESWEB

Prestaciones ▾ Salud Mental ▾ Administrador ▾ Traslados ▾ Exportación ▾ Seguridad ▾

Administración de Prestaciones Ambulatorias

Fecha Desde: Fecha Hasta:

Profesional Actuante: Todos Afiliado:

Estado: Todos

BUSCAR **LIMPIAR** **ALTA**

ID Prestación	Fecha	Boca de Atención	Profesional	Afiliado	Estado
Para poder visualizar los registros debe aplicar algún criterio de búsqueda.					

- 3) Para informar una nueva prestación, haga clic en el botón **Alta**.

EFECTORES WEB

Usuario: TINCHO
Boca de Atención: NUEVA

Versión: 3.1.0 - Entorno: PROD-EFECTORESWEB

Prestaciones ▾ Salud Mental ▾ Administrador ▾ Traslados ▾ Exportación ▾ Seguridad ▾

Administración de Prestaciones Ambulatorias

Fecha Desde: Fecha Hasta:

Profesional Actuante: Todos Afiliado:

Estado: Todos

BUSCAR **LIMPIAR** **ALTA** **ALTA**

ID Prestación	Fecha	Boca de Atención	Profesional	Afiliado	Estado
Para poder visualizar los registros debe aplicar algún criterio de búsqueda.					

- 4) En la siguiente pantalla deberá completar todos los campos solicitados. En primer lugar, seleccione la fecha en que fue realizada la consulta. Haga clic en el ícono del calendario para seleccionar la fecha.

EFECTORES WEB

Usuario: Imarone
Boca de Atención: CONSULTORIO 1

Versión: 3.1.0 - Entorno: PROD-EFECTORESWEB

Prestaciones ▾ Salud Mental ▾ Administrador ▾ Traslados ▾ Exportación ▾ Seguridad ▾

Datos de Atención

Fecha: 01/03/2022 

Profesional Actuante:

Datos de Contacto del Afiliado

Email: Telefono:

Diagnósticos

Código	Descripción	Tipo	Pregunta	Respuesta	Saber más

5) Luego, utilice los distintos filtros de búsqueda para encontrar y seleccionar a la persona afiliada.


EFECTORES WEB

Usuario: Imarone
Boca de Atención: CONSULTORIO 1

Versión: 3.1.0 - Entorno: PROD-EFECTORESWEB

Prestaciones ▾ Salud Mental ▾ Administrador ▾ Traslados ▾ Exportación ▾ Seguridad ▾

Datos de Atención

Fecha: 01/03/2022 

Profesional Actuante:

Datos de Contacto del Afiliado

Email:

Diagnósticos

Código	Descripción	Tipo	Pregunta	Respuesta	Saber más

Afiliado:

Apellido y Nombre: N° de Doc.:

Sexo: Todos Fecha de Nacimiento:

Beneficio: 43660072805 Parentesco: Todos

Nombre del Afiliado	Tipo y N° Documento	Sexo	Beneficio	Parentesco	Activo
RAMIREZ PABLO	DNI - 14737831	Masculino	43660072805	04 - HIJO/A	SI
RAMIREZ RAMON ISMAEL	DNI - 39520385	Masculino	43660072805	04 - HIJO/A	SI
RAMIREZ MERCEDES FABIANA	DNI - 41498305	Femenino	43660072805	05 - HIJO/A	SI
DE ELCORO CLAUDELINA	DNI - 14666799	Femenino	43660072805	99 - UNION CONVENCIONAL	SI

PRIMARIO SECUNDARIO

6) A continuación, seleccione del listado de opciones al profesional actuante que realizó la atención.

• **EFFECTORES WEB** PAMI INSSJP Usuario: Imarrone Boca de Atención: CONSULTORIO 1

Versión: 3.1.0 - Entorno: PROD-EFFECTORESWEB

Prestaciones ▾ Salud Mental ▾ Administrador ▾ Traslados ▾ Exportación ▾ Seguridad ▾

Datos de Atención

Fecha: 01/03/2022

Profesional Actuante: IRIARTE MARIANA **Prestador Actuante:** IRIARTE MARIANA ▾

Datos de Contacto del Afiliado

Diagnósticos

Código	Descripción	Tipo	Pregunta	Respuesta	Saber más
--------	-------------	------	----------	-----------	-----------

PRIMARIO SECUNDARIO AGREGAR

Prácticas Realizadas

7) Para ingresar el **Diagnóstico** correspondiente a la prestación, haga clic en el ícono de la lupa.

• **EFFECTORES WEB** PAMI INSSJP Usuario: Imarrone Boca de Atención: CONSULTORIO 1

Versión: 3.1.0 - Entorno: PROD-EFFECTORESWEB

Prestaciones ▾ Salud Mental ▾ Administrador ▾ Traslados ▾ Exportación ▾ Seguridad ▾

Datos de Atención

Fecha: 01/03/2022 Afiliado: RAMIREZ PABLO

Profesional Actuante: IRIARTE MARIANA

Datos de Contacto del Afiliado

Diagnósticos

Código	Descripción	Tipo	Pregunta	Respuesta	Saber más
--------	-------------	------	----------	-----------	-----------

PRIMARIO SECUNDARIO AGREGAR

8) Realice la búsqueda por descripción o código del diagnóstico del CIE10, y selecciónelo.



9) A continuación, seleccione la categoría del diagnóstico elegido (**Primario o Secundario**).



10) Luego haga clic en el botón **Agregar**. El diagnóstico seleccionado se incorporará a la lista de diagnósticos vinculados a la prestación que se está informando.

EFECTORES WEB PAMI INSSJP Usuario: Inamoni Beca de Atención: CONSULTORIO 1

Versión: 3.1.0 - Entorno: PROD-EFECTORESWEB

Prestaciones ▾ Salud Mental ▾ Administrador ▾ Traslados ▾ Exportación ▾ Seguridad ▾

Datos de Atención

Fecha: 01/03/2022 Afiliado: RAMÍREZ PABLO
Profesional Actuante: IRIARTE MARIANA

Datos de Contacto del Afiliado

Diagnósticos

Código	Descripción	Tipo	Pregunta	Respuesta	Saber más

AGREGAR

AGREGAR

Prácticas Realizadas

Código	Descripción	Hora	Cantidad	Modalidad	Nº de Orden

ACEPTAR CANCELAR AGREGAR

11) Si desea eliminar el diagnóstico registrado, haga clic en el botón **Borrar**.

EFECTORES WEB PAMI INSSJP Usuario: Inamoni Beca de Atención: CONSULTORIO 1

Versión: 3.1.0 - Entorno: PROD-EFECTORESWEB

Prestaciones ▾ Salud Mental ▾ Administrador ▾ Traslados ▾ Exportación ▾ Seguridad ▾

Datos de Atención

Fecha: 01/03/2022 Afiliado: RAMÍREZ PABLO
Profesional Actuante: IRIARTE MARIANA

Datos de Contacto del Afiliado

Diagnósticos

Código	Descripción	Tipo	Pregunta	Respuesta	Saber más
RS03	fiebre con escalofrío	PRIMARIO			


AGREGAR

Prácticas Realizadas

Código	Descripción	Hora	Cantidad	Modalidad	Nº de Orden

ACEPTAR CANCELAR AGREGAR

12) Para continuar con la carga de la prestación, deberá ingresar la práctica realizada. Para ello, haga clic en el ícono de la lupa.

EFFECTORES WEB  Usuario: Imarone
Boca de Atención: CONSULTORIO 1

Versión: 3.1.0 - Entorno: PROD-EFFECTORESWEB

Prestaciones ▾ Salud Mental ▾ Administrador ▾ Traslados ▾ Exportación ▾ Seguridad ▾

Datos de Atención

Fecha: 01/03/2022
 Profesional Actuante: IRIARTE MARIANA
 Afiliado: RAMIREZ PABLO

Datos de Contacto del Afiliado

Diagnósticos

Código	Descripción	Tipo	Pregunta	Respuesta	Saber más
R50.0	FIEBRE CON ESCALOFRÍO	PRIMARIO			

PRIMARIO
SECUNDARIO

Prácticas Realizadas

Código	Descripción	Hora	Cantidad	Modalidad	Nº de Orden

10:35

ACEPTAR CANCELAR

13) Realice la búsqueda por descripción o código de práctica, y selecciónela.

EFFECTORES WEB  Usuario: Imarone
Boca de Atención: CONSULTORIO 1

Versión: 3.1.0 - Entorno: PROD-EFFECTORESWEB

Prestaciones ▾ Salud Mental ▾ Administrador ▾ Traslados ▾ Exportación ▾ Seguridad ▾

Datos de Atención

Fecha: 01/03/2022
 Profesional Actuante: IRIARTE MARIANA
 Afiliado: RAMIREZ PABLO

Datos de Contacto del Afiliado

Diagnósticos

Código	Descripción	Tipo	Pregunta	Respuesta	Saber más
R50.0	FIEBRE CON ESCALOFRÍO	PRIMARIO			

PRIMARIO
SECUNDARIO

Prácticas Realizadas

Código	Descripción	Hora	Cantidad	Modalidad	Nº de Orden

10:35

Cardiología Práctica

consulta clínica

Código	Práctica	Modulo
421001	CONSULTA CLINICA MEDICA (VG)	421 - VETERANO DE GUERRA - CONSULTA MEDICO CLINIC

820112 CONSULTA PRIMERA VEZ CON ESPECIALISTA EN CARDIOLOGÍA

543 -CARDIOLOGÍA

1 / 1

ACEPTAR

IMPORTANTE: recuerde que debe utilizar los códigos de prácticas correspondientes a los módulos de especialidades médicas.

14) Especifique la **Hora de la prestación** y la **Cantidad**.

• EFACTORES WEB

Usuario: Inmatrona
Base de Atención: CONSULTORIO 1

Version: 3.1.0 - Entorno: PROEFACTORESWEB

Prestaciones ▾ Salud Mental ▾ Administrador ▾ Tratados ▾ Exportación ▾ Seguridad ▾

Datos de Atención

Fecha: 01/03/2022 Afiliado: RAMIREZ PABLO
Profesional Actuante: IRIARTE MARIANA

Datos de Contacto del Afiliado

Diagnósticos

Código	Descripción	Tipo	Pregunta	Respuesta	Saber más
R50.0	fiebre con escalofrío	PRIMARIO			

PRIMARIO
SECUNDARIO

AGREGAR

Prácticas Realizadas

Código	Descripción	Hora	Cantidad	Modalidad	Nº de Orden
CONSULTA PRIMERA VEZ CON ESPECIALISTA EN CARDIOLOGIA		12:30	1		

ACEPTAR CANCELAR

15) A continuación, seleccione en **Modalidad de Prestación** la opción **Afiliado Propio**.

• EFACTORES WEB

Usuario: Inmatrona
Base de Atención: CONSULTORIO 1

Version: 3.1.0 - Entorno: PROEFACTORESWEB

Prestaciones ▾ Salud Mental ▾ Administrador ▾ Tratados ▾ Exportación ▾ Seguridad ▾

Datos de Atención

Fecha: 01/03/2022 Afiliado: RAMIREZ PABLO
Profesional Actuante: IRIARTE MARIANA

Datos de Contacto del Afiliado

Diagnósticos

Código	Descripción	Tipo	Pregunta	Respuesta	Saber más
R50.0	fiebre con escalofrío	PRIMARIO			

PRIMARIO
SECUNDARIO

AGREGAR

Prácticas Realizadas

Código	Descripción	Hora	Cantidad	Modalidad	Nº de Orden
CONSULTA PRIMERA VEZ CON ESPECIALISTA EN CARDIOLOGIA		12:30	1	AFILIADO PROPIO	

ACEPTAR CANCELAR

Por último, haga clic en el botón **Agregar** para registrar la prestación al listado.

EFECTORES WEB

Usuario: Inmune
Base de Atención: CONSULTORIO 1

Préstaciones ▾ Salud Mental ▾ Administrador ▾ Tratados ▾ Exportación ▾ Seguridad ▾

Fecha: 01/03/2022
Profesional Actuante: IRIARTE MARIANA
Afiliado: RAMIREZ PABLO

Datos de Contacto del Afiliado

Diagnósticos

Código	Descripción	Tipo	Pregunta	Respuesta	Saber más
R50.0	fiebre con escalofrío	PRIMARIO			

PRIMARIO
SECUNDARIO

AGREGAR

Prácticas Realizadas

Código	Descripción	Hora	Cantidad	Modalidad	Nº de Orden

CONSULTA PRIMERA VEZ CON ESPECIALISTA EN CARDIOLOGIA

12:30 1 AFIADO PROPIO

AGREGAR

ACEPTAR CANCELAR

21) Al igual que el diagnóstico, si desea eliminar la práctica seleccionada, haga clic en el botón **Borrar**.

EFECTORES WEB

Usuario: Inmune
Base de Atención: CONSULTORIO 1

Préstaciones ▾ Salud Mental ▾ Administrador ▾ Tratados ▾ Exportación ▾ Seguridad ▾

Fecha: 01/03/2022
Profesional Actuante: IRIARTE MARIANA
Afiliado: RAMIREZ PABLO

Datos de Contacto del Afiliado

Diagnósticos

Código	Descripción	Tipo	Pregunta	Respuesta	Saber más
R50.0	fiebre con escalofrío	PRIMARIO			

PRIMARIO
SECUNDARIO

AGREGAR

Prácticas Realizadas

Código	Descripción	Hora	Cantidad	Modalidad	Nº de Orden
82012	CONSULTA PRIMERA VEZ CON ESPECIALISTA EN CARDIOLOGIA	12:30	1	AFIADO PROPIO	

Borrar

AGREGAR

ACEPTAR CANCELAR

22) De lo contrario, para finalizar con el proceso de carga haga clic en el botón **Aceptar**.

EFECTORES WEB PAMI INSSJP Usuario: Inmorte Beca de Atención: CONSULTORIO 1

Versión: 3.1.0 - Entorno: PRGO-EFECTORESWEB

Prestaciones ▾ Salud Mental ▾ Administrador ▾ Traslados ▾ Exportación ▾ Seguridad ▾

Datos de Atención

Fecha: 01/03/2022 Afiliado: RAMIREZ PABLO
 Profesional Actuante: IRIARTE MARIANA

Datos de Contacto del Afiliado

Diagnósticos

Código	Descripción	Tipo	Pregunta	Respuesta	Saber más
R50.0	PIEBRE CON ESCALOFRIO	PRIMARIO			

PRIMARIO SECUNDARIO **AGREGAR**

Prácticas Realizadas

Código	Descripción	Hora	Cantidad	Modalidad	Nº de Orden
422002	CONSULTA ESPECIALISTA EN CARDIOLOGIA (VC)	12:30	1	AFILIADO PROPIO	

ACEPTAR **AGREGAR** **ACEPTAR** **CANCELAR**

23) El sistema lo regresará a la pantalla **Administración de Prestaciones Ambulatorias**, en la cual podrá visualizar la prestación recientemente registrada.

EFECTORES WEB PAMI INSSJP Usuario: Inmorte Beca de Atención: CONSULTORIO 1

Versión: 3.1.0 - Entorno: PRGO-EFECTORESWEB

Prestaciones ▾ Salud Mental ▾ Administrador ▾ Traslados ▾ Exportación ▾ Seguridad ▾

Administración de Prestaciones Ambulatorias

Fecha Desde: Fecha Hasta:
 Profesional Actuante: Todos Afiliado:
 Estado: Todos

BUSCAR **LIMPIAR** **ALTA**

ID Prestación	Fecha	Beca de Atención	Profesional	Afiliado	Estado
121205712	01-03-2022	CONSULTORIO 1	IRIARTE MARIANA	RAMIREZ PABLO	Habilitado

24) Podrá **visualizar, editar o eliminar** la prestación utilizando los íconos que se encuentran disponibles en la columna acciones.

EFECTORES WEB PAMI INSSJP Usuario: Inmorte Beca de Atención: CONSULTORIO 1

Versión: 3.1.0 - Entorno: PRGO-EFECTORESWEB

Prestaciones ▾ Salud Mental ▾ Administrador ▾ Traslados ▾ Exportación ▾ Seguridad ▾

Administración de Prestaciones Ambulatorias

Fecha Desde: Fecha Hasta:
 Profesional Actuante: Todos Afiliado:
 Estado: Todos

BUSCAR **LIMPIAR** **ALTA**

ID Prestación	Fecha	Beca de Atención	Profesional	Afiliado	Estado	Acciones
121205712	01-03-2022	CONSULTORIO 1	IRIARTE MARIANA	RAMIREZ PABLO	Habilitado	   

OTRAS PRÁCTICAS AMBULATORIAS

Todas aquellas prestaciones ambulatorias¹ de Nivel I de atención que sean realizadas a los afiliados veteranos de guerra o a integrantes de su grupo familiar deberán ser transmitidas a través del **Sistema de Efectores Web** o **Emulador** bajo la modalidad **Afiliado Propio**, excepto que requiera de **Orden Prestación (OP)** por su nivel de complejidad.

CONSIDERACIONES ESPECÍFICAS

- Las prácticas ambulatorias de Nivel I de atención deberán ser informadas bajo la modalidad **Afiliado Propio**, excepto que de acuerdo al Nomenclador INSSJP requiera de la autorización por Orden de Prestación.
- Podrá consultar si la práctica requiere Orden de Prestación (OP) y su nivel de autorización consultando el Nomenclador INSSJP. Para ello, ingrese a https://prestadores.pami.org.ar/bot_nomenclador_unico.php
- Aquellas prácticas que no requieran de la autorización por Orden de Prestación deberán ser transmitidas bajo la modalidad **Afiliado Propio**.
- Si la práctica requiere autorización por Orden de Prestación (OP), deberá activar previamente la misma a través del Sistema Interactivo de Información.

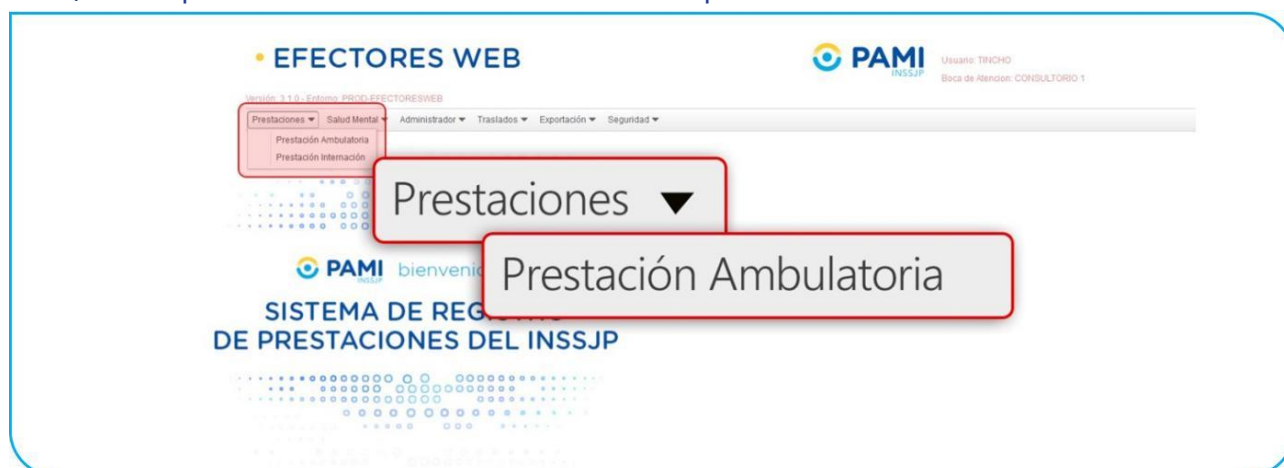
¹ *Excepto consultas de especialidades médicas o las prácticas que correspondan a los módulos de diagnóstico por imágenes: 2-RADIOLOGÍA AMBULATORIA DE NIVEL 1, 3-ECODIAGNÓSTICO AMBULATORIO DE NIVEL 1, 22-ECODOPPLER, 23- RESONANCIA MAGNÉTICA NUCLEAR, 24-TOMOGRFÍA AXIAL COMPUTADA y 27- DESINTOMETRÍA ÓSEA, que pueden transmitirse a través del Sistema de Orden Médica Electrónica.*

PRÁCTICA AMBULATORIA QUE NO REQUIERE AUTORIZACIÓN POR OP

Todas aquellas prácticas que sean realizadas a los veteranos de guerra o integrantes de su grupo familiar y NO requieran de una **Orden de Prestación (OP)** para su autorización, deberán ser transmitidas a través del **Sistema de Efectores Web** o **Emulador**, bajo la modalidad **Afiliado propio**.

Para informar una práctica ambulatoria realizada a un afiliado veterano de guerra o integrante de su grupo familiar – que no requiere autorización por Orden de Prestación (OP)- realice los siguientes pasos:

- 1) En la pestaña **Prestaciones** seleccione la opción **Prestación Ambulatoria**.



- 2) El sistema lo llevará a la pantalla **Administración de Prestaciones Ambulatorias**. Para consultar el panel general de las prestaciones previamente informadas, deberá seleccionar **Buscar**. Asimismo, podrá buscar una práctica ya registrada utilizando los diferentes filtros: **Fecha**, **Profesional actuante**, **Estado de la prestación (habilitada/deshabilitada/todas)** o **Persona afiliada**.

EFECTORES WEB PAMI INSSJP Usuario: TINCHO Boca de Atención: NUEVA

Versión: 3.1.0 - Entorno: PROD-EFECTORESWEB

Prestaciones ▾ Salud Mental ▾ Administrador ▾ Traslados ▾ Exportación ▾ Seguridad ▾

Administración de Prestaciones Ambulatorias

Fecha Desde: Fecha Hasta:

Profesional Actuante: Todos Afiliado:

Estado: Todos

BUSCAR **LIMPIAR** **ALTA**

ID Prestación	Fecha	Boca de Atención	Profesional	Afiliado	Estado
---------------	-------	------------------	-------------	----------	--------

Para poder visualizar los registros debe aplicar algún criterio de búsqueda.

3) Para informar una nueva prestación, haga clic en el botón **Alta**.

EFECTORES WEB PAMI INSSJP Usuario: TINCHO Boca de Atención: NUEVA

Versión: 3.1.0 - Entorno: PROD-EFECTORESWEB

Prestaciones ▾ Salud Mental ▾ Administrador ▾ Traslados ▾ Exportación ▾ Seguridad ▾

Administración de Prestaciones Ambulatorias

Fecha Desde: Fecha Hasta:

Profesional Actuante: Todos Afiliado:

Estado: Todos

BUSCAR **LIMPIAR** **ALTA** **ALTA**

ID Prestación	Fecha	Boca de Atención	Profesional	Estado
---------------	-------	------------------	-------------	--------

Para poder visualizar los registros debe aplicar algún criterio de búsqueda.

4) En la siguiente pantalla deberá completar todos los campos solicitados. En primer lugar, seleccione la fecha en que fue realizada la consulta. Haga clic en el ícono del calendario para seleccionar la fecha.

EFECTORES WEB PAMI INSSJP Usuario: Imánone Boca de Atención: CONSULTORIO 1

Versión: 3.1.0 - Entorno: PROD-EFECTORESWEB

Prestaciones ▾ Salud Mental ▾ Administrador ▾ Traslados ▾ Exportación ▾ Seguridad ▾

Datos de Atención

Fecha: 01/03/2022

Profesional Actuante:

Datos de Contacto del Afiliado

Email: Telefono:

Diagnósticos

Código	Descripción	Tipo	Pregunta	Respuesta	Saber más
--------	-------------	------	----------	-----------	-----------

5) Luego, utilice los distintos filtros de búsqueda para encontrar y seleccionar a la persona afiliada.

Nombre del Afiliado	Tipo y N° Documento	Sexo	Beneficio	Parentesco	Activo
RAMIREZ PABLO	DNI - 14737831	Masculino	436600727805	00 - TITULAR	SI
RAMIREZ RAMON ISMAEL	DNI - 39520385	Masculino	436600727805	04 - HIJO/A	SI
RAMIREZ MERCEDES FABIANA	DNI - 41498305	Femenino	436600727805	05 - HIJO/A	SI
DE ELCORO CLAUDELINA	DNI - 14666799	Femenino	436600727805	99 - UNION CONVIVENCIAL	SI

6) A continuación, seleccione del listado de opciones al profesional actuante que realizó la atención.

Código	Descripción	Tipo	Pregunta	Respuesta	Saber más
--------	-------------	------	----------	-----------	-----------

7) Para ingresar el **Diagnóstico** correspondiente a la prestación, haga clic en el ícono de la lupa.

The screenshot shows the 'EFECTORES WEB' interface. At the top, there is a navigation menu with options like 'Prestaciones', 'Salud Mental', 'Administrador', 'Traslados', 'Exportación', and 'Seguridad'. Below this, there are sections for 'Datos de Atención' (with fields for 'Fecha' and 'Profesional Actuante') and 'Datos de Contacto del Afiliado'. The main section is 'Diagnósticos', which contains a table with columns for 'Código', 'Descripción', 'Tipo', 'Pregunta', 'Respuesta', and 'Saber más'. A search bar is highlighted with a red box, containing a magnifying glass icon. Below the search bar, there are radio buttons for 'PRIMARIO' (selected) and 'SECUNDARIO', and an 'AGREGAR' button.

8) Realice la búsqueda por descripción o código del diagnóstico del CIE10, y selecciónelo.

The screenshot shows the 'EFECTORES WEB' interface with the search results for 'Hipertensión'. The search bar is filled with 'Hipertensión' and the 'BUSCAR' button is highlighted. Below the search bar, there is a table with columns for 'Código', 'Diagnóstico', 'Hora', 'Cantidad', 'Modalidad', and 'N° de Orden'. The first row is highlighted with a red box and contains the code 'I10' and the description 'HIPERTENSIÓN ESENCIAL (PRIMARIA)'. Below this, there is a list of other diagnosis codes and descriptions, including 'D12. EDEMA Y PROTEINURIA GESTACIONALES (INDUCIDOS POR EL EMBARAZO)', 'D13. HIPERTENSIÓN ESENCIAL PREEXISTENTE QUE COMPLICHA EMBARAZO', 'D14. HIPERTENSIÓN GESTACIONAL (INDUCIDA POR EL EMBARAZO) CON PROTEINURIA SIGNIFICATIVA', 'D15. HIPERTENSIÓN GESTACIONAL (INDUCIDA POR EL EMBARAZO) SIN PROTEINURIA SIGNIFICATIVA', 'O03.2 HIPERTENSIÓN INTRACRANEAL BENIGNA', and 'O18. HIPERTENSIÓN MATERNA. NO ESPECIFICADA'. An 'AGREGAR' button is visible at the bottom right.

9) A continuación, seleccione la categoría del diagnóstico elegido (**Primario o Secundario**).

EFECTORES WEB

Uso: Usuario: Mariano
Base de Atención: CONSULTORIO 1

Practicas > Salud Mental > Administrador > Trabajos > Ejecución > Seguridad >

Datos de Atención

Fecha: 01/03/2022 Aliado: RAMIREZ PABLO
Profesional Actuante: RIARTE MARIANA

Datos de Contacto del Aliado

Email: Telefono:

Diagnósticos

Código	Descripción	Tipo	Pregunta	Respuesta	Saber más
110	HIPERTENSION ESENCIAL (PRIMARIA)	PRIMARIO			

PRIMARIO
SECUNDARIO

Prácticas Realizadas

Código	Descripción	Hora	Cantidad	Modalidad	Nº de Orden
--------	-------------	------	----------	-----------	-------------

ACEPTAR CANCELAR AGREGAR

12) Para continuar con la carga de la prestación, deberá ingresar la práctica realizada. Para ello, haga clic en el ícono de la lupa.

EFECTORES WEB

Uso: Usuario: Mariano
Base de Atención: CONSULTORIO 1

Practicas > Salud Mental > Administrador > Trabajos > Ejecución > Seguridad >

Datos de Atención

Fecha: 01/03/2022 Aliado: RAMIREZ PABLO
Profesional Actuante: RIARTE MARIANA

Datos de Contacto del Aliado

Email: Telefono:

Diagnósticos

Código	Descripción	Tipo	Pregunta	Respuesta	Saber más
110	HIPERTENSION ESENCIAL (PRIMARIA)	PRIMARIO			

PRIMARIO
SECUNDARIO

Prácticas Realizadas

Código	Descripción	Hora	Cantidad	Modalidad	Nº de Orden
--------	-------------	------	----------	-----------	-------------

ACEPTAR CANCELAR AGREGAR

13) Realice la búsqueda por descripción o código de práctica, y selecciónela.

EFFECTORES WEB PAMI INSSJP Usuario: Inamone Boto de Atención: CONSULTORIO 1

Versión: 3.1.0 - Entorno: PRDD-EFFECTORESWEB

Prestaciones ▾ Salud Mental ▾ Administrador ▾ Tratados ▾ Exportación ▾ Seguridad ▾

Datos de Atención

Fecha: 01/03/2022 Afiliado: RAMIREZ PABLO
Profesional Actuante: IRIARTE MARIANA

Datos de Contacto del Afiliado

Email: Telefono:

Diagnósticos

Código	Descripción	Tipo	Pregunta	Respuesta	Saber más
260234	SPECT CARDÍACO GATILLADO CON Tc99 MIBI	PRIMARIO			
260250	SPECT CARDÍACO CON Tc99MIBI				

1 17:00 AGREGAR

ACEPTAR CANCELAR

14) Especifique la **Hora de la prestación** y la **Cantidad**.

EFFECTORES WEB PAMI INSSJP Usuario: Inamone Boto de Atención: CONSULTORIO 1

Versión: 3.1.0 - Entorno: PRDD-EFFECTORESWEB

Prestaciones ▾ Salud Mental ▾ Administrador ▾ Tratados ▾ Exportación ▾ Seguridad ▾

Datos de Atención

Fecha: 01/03/2022 Afiliado: RAMIREZ PABLO
Profesional Actuante: IRIARTE MARIANA

Datos de Contacto del Afiliado

Email: Telefono:

Diagnósticos

Código	Descripción	Tipo	Pregunta	Respuesta	Saber más
110	HIPERTENSION ESENCIAL (PRIMARIA)	PRIMARIO			

PRIMARIO
SECONDAARIO

Prácticas Realizadas

Código	Descripción	Hora	Cantidad	Modalidad	N° de Orden
260234	SPECT CARDÍACO GATILLADO CON Tc99 MIBI	17:00	1		

17:00 1 17:00 1 AGREGAR

ACEPTAR CANCELAR

15) A continuación, seleccione en **Modalidad de Prestación** la opción '**Afiliado Propio**'.

The screenshot shows the 'EFECTORES WEB' interface. At the top, there is a navigation menu with 'Prestaciones', 'Salud Mental', 'Administrador', 'Tratados', 'Exportación', and 'Seguridad'. Below this, there are sections for 'Datos de Atención' (Fecha: 01/03/2022, Profesional Actuante: IRIARTE MARIANA, Afiliado: RAMIREZ PABLO), 'Datos de Contacto del Afiliado' (Email, Telefono), and 'Diagnósticos'. A table lists a diagnosis with code 'I10', description 'HIPERTENSION ESENCIAL (PRIMARIA)', and type 'PRIMARIO'. Below the table, there are radio buttons for 'PRIMARIO' (selected) and 'SECUNDARIO', and an 'AGREGAR' button. At the bottom, there is a section for 'Prácticas Realizadas' with a table. A dropdown menu is open, showing 'AFILIADO PROPIO' selected, with an 'AGREGAR' button next to it. The 'AGREGAR' button is highlighted with a red box.

16) Por último, haga clic en el botón **Agregar** para registrar la prestación al listado.

This screenshot is identical to the previous one, but the 'AGREGAR' button at the bottom right of the 'Prácticas Realizadas' section is highlighted with a red box. The dropdown menu is still open, showing 'AFILIADO PROPIO' selected.

17) Al igual que el diagnóstico, si desea eliminar la práctica seleccionada, haga clic en el botón **Borrar**.

EFECTORES WEB PAMI Usuario: Imarone
Boca de Atención: CONSULTORIO 1

Versión: 3.1.0 - Entorno: PROC-EFECTORESWEB

Prestaciones ▾ Salud Mental ▾ Administrador ▾ Traslados ▾ Exportación ▾ Seguridad ▾

Datos de Atención

Fecha: 01/03/2022 Aliado: RAMIREZ PABLO

Profesional Actuante: RIARTE MARIANA

Datos de Contacto del Afiliado

Email: Telefono:

Diagnósticos

Código	Descripción	Tipo	Pregunta	Respuesta	Saber más
110	HIPERTENSION ESENCIAL (PRIMARIA)	PRIMARIO			

PRIMARIO SECUNDARIO **AGREGAR**

Prácticas Realizadas

Código	Descripción	Hora	Cantidad	Modalidad	Nº de Orden
250234	SPECT CARDIACO GATILLADO CON T399 MBI	17:00	1	AFLIADO PROPIO	

ACEPTAR CANCELAR **AGREGAR**

18) De lo contrario, para finalizar con el proceso de carga haga clic en el botón **Aceptar**.

EFECTORES WEB PAMI Usuario: Imarone
Boca de Atención: CONSULTORIO 1

Versión: 3.1.0 - Entorno: PROC-EFECTORESWEB

Prestaciones ▾ Salud Mental ▾ Administrador ▾ Traslados ▾ Exportación ▾ Seguridad ▾

Datos de Atención

Fecha: 01/03/2022 Aliado: RAMIREZ PABLO

Profesional Actuante: RIARTE MARIANA

Datos de Contacto del Afiliado

Email: Telefono:

Diagnósticos

Código	Descripción	Tipo	Pregunta	Respuesta	Saber más
110	HIPERTENSION ESENCIAL (PRIMARIA)	PRIMARIO			

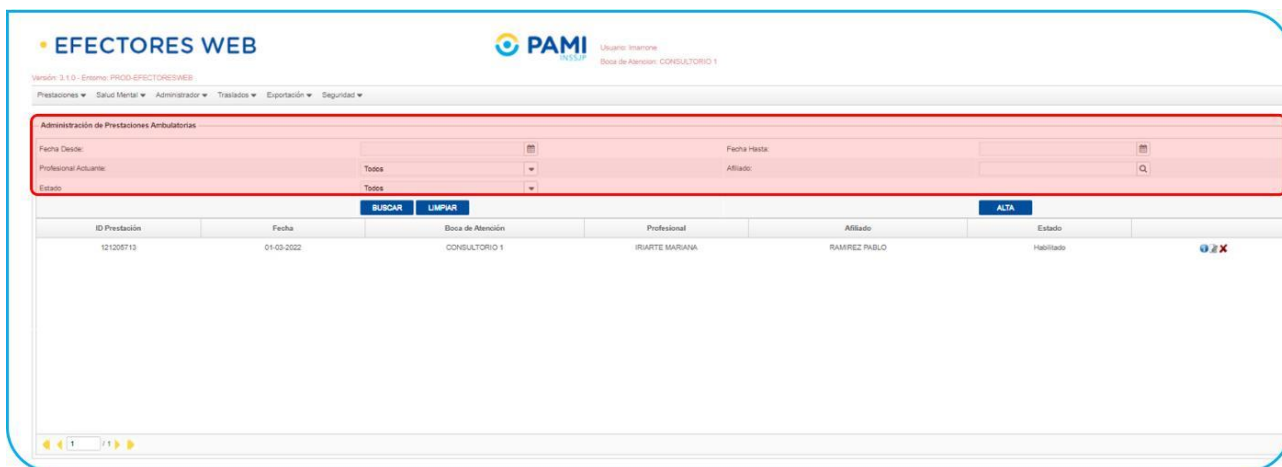
PRIMARIO SECUNDARIO **AGREGAR**

Prácticas Realizadas

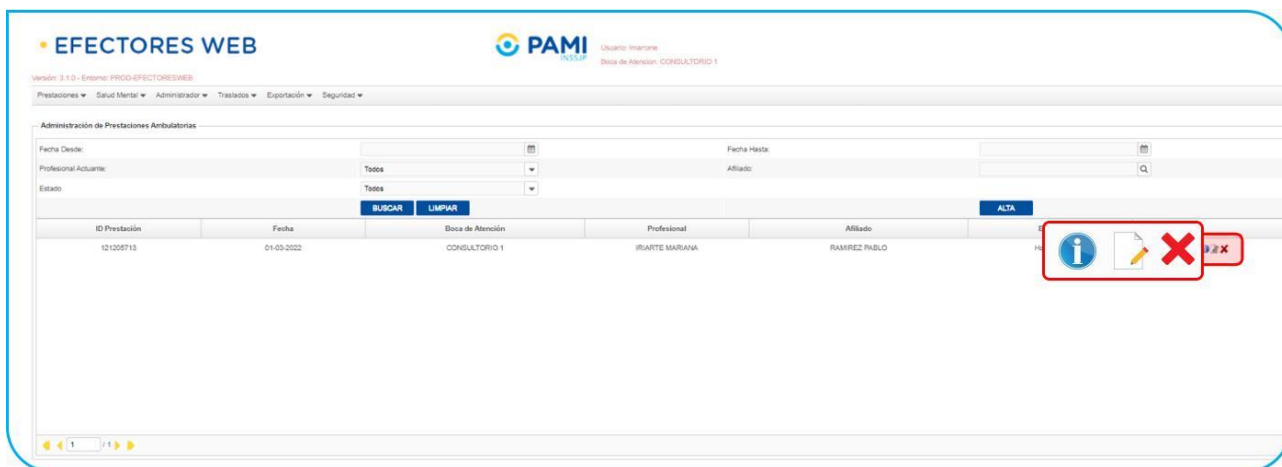
Código	Descripción	Hora	Cantidad	Modalidad	Nº de Orden
250234	SPECT CARDIACO GATILLADO CON T399 MBI	17:00	1	AFLIADO PROPIO	

ACEPTAR CANCELAR **AGREGAR**

19) El sistema lo regresará a la pantalla **Administración de Prestaciones Ambulatorias**, en la cual podrá visualizar la prestación recientemente registrada.



20) Podrá **visualizar, editar o eliminar** la prestación utilizando los íconos que se encuentran disponibles en la columna Acciones.



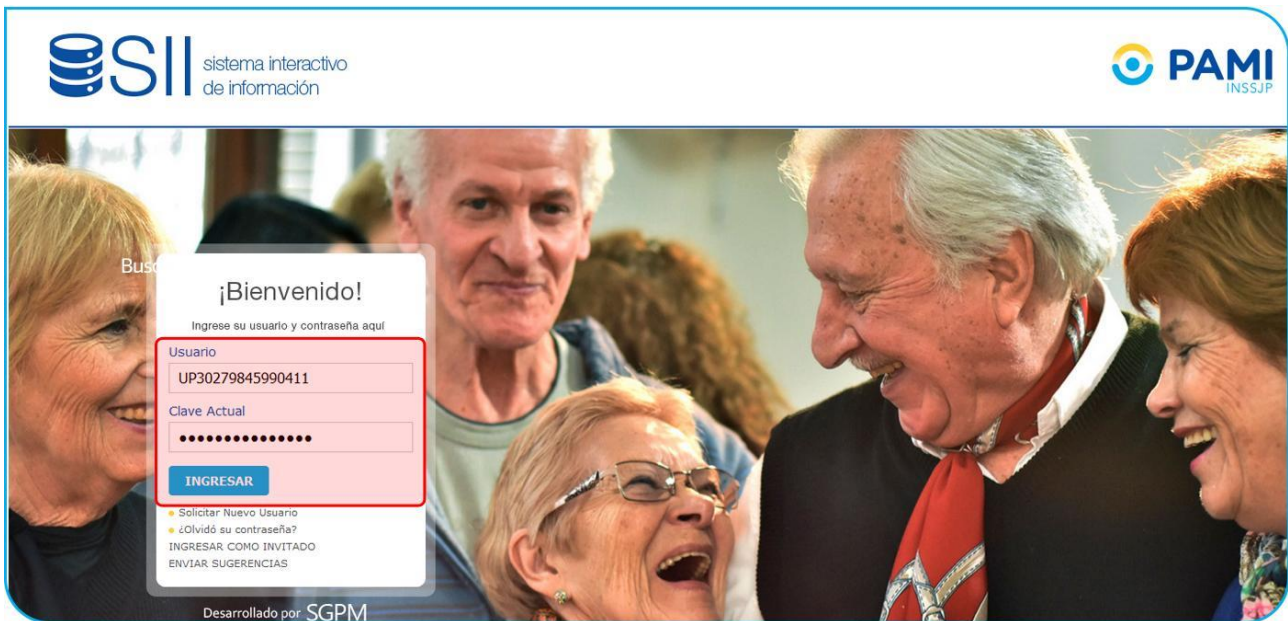
PRÁCTICA AMBULATORIA QUE REQUIERE OP

Todas aquellas prácticas que sean realizadas a los veteranos de guerra o a integrantes de su grupo familiar y requieran de una **Orden de Prestación (OP)** para su autorización, de acuerdo al Nomenclador del INSSJP, deberán ser transmitidas a través del **Sistema de Efectores Web o Emulador**, bajo la modalidad **Por Orden de Prestación**.

1. ACTIVAR ORDEN DE PRESTACIÓN

Para activar una Orden de Prestación, debe seguir los pasos que se detallan a continuación:

- 1) Ingrese al **Sistema Interactivo de Información** con su nombre de usuario y contraseña.



- 2) Haga clic en el menú **Efectores**, y seleccione la opción **Consulta de OP**.

FECHA	ASUNTO	DE
30/07/2020	SISTEMA DE EFECTORE...	GS
30/07/2020	Monto Conformado FU...	GEF
29/06/2020	Monto Conformado FU...	GEF
03/06/2020	Mantenimiento Progr...	GS
29/05/2020	MONTO CONFORMADO FU...	GEF
27/05/2020	CORONAVIRUS:Nueva r...	DE
11/05/2020	Tareas de Manteni...	GS
29/04/2020	FU ABRIL 2020	GEF
27/03/2020	Monto a Conformar F...	GEF
13/03/2020	CORONAVIRUS: PROTOC...	GCRJ
10/03/2020	NUOVO VADEMÉCUM PA...	GCRJ
28/02/2020	Monto conformado a ...	GEF

- 3) En la pantalla **Consulta de Órdenes de Prestación**, podrá verificar el estado de las órdenes de prestación. Para ello, ingrese en **Orden de Prestación Electrónica: 'SI', N° de Orden de Prestación y N° de Beneficio/GP**, y luego haga clic en el botón **'Buscar'**.

En este apartado podrá verificar la existencia en nuestras bases de datos de las órdenes de prestación que Ud. reciba.

Pasos a seguir:

1) **Identifique si la orden de prestación recibida se trata de una orden de prestación emitida electrónicamente.** :
Las órdenes de prestación electrónicas poseen una leyenda que las identifica como tales en el margen superior derecho de la misma y su numeración comienza con los dígitos 99.

Orden de Prestación Electrónica:

2) **Ingrese el número de orden de prestación y número de beneficio.**

Nro. de OP:

Nro. Beneficio:

Página 1

Ir a página:
Registros por página:

UGL EMISORA	AGENCIA EMISORA	AGENTE AUTORIZANTE	FECHA EMISION	FECHA PRESTACION	N. DE OP	ES ELECTRONICA	APELLIDO Y NOMBRE	ESTADO	PRESTADOR AUTORIZADO	MOTIVO EMISION	ACCIONES
Sin resultados											

- 4) Para activar la OP haga clic en el siguiente ícono:

En este apartado podrá verificar la existencia en nuestras bases de datos de las órdenes de prestación que Ud. reciba.

Pasos a seguir:

1) **Identifique si la orden de prestación recibida se trata de una orden de prestación emitida electrónicamente.** :
Las órdenes de prestación electrónicas poseen una leyenda que las identifica como tales en el margen superior derecho de la misma y su numeración comienza con los dígitos 99.

Orden de Prestación Electrónica:

2) **Ingrese el número de orden de prestación y número de beneficio.**

Nro. de OP:

Nro. Beneficio:

Página 1 de 0

Ir a página:
Registros por página:

UGL EMISORA	AGENCIA EMISORA	AGENTE AUTORIZANTE	FECHA EMISION	FECHA PRESTACION	N. DE OP	ES ELECTRONICA	APELLIDO Y NOMBRE	ESTADO	PRESTADOR AUTORIZADO	NIVEL E MODULADO	ACCIONES
LA FMPMA	SANATORIO SANTA ROSA SRL		01/03/2022		9911174460	SI	RUGGERO MIGUEL ANGEL	GENERADA	SANATORIO SANTA ROSA	NIVEL E MODULADO	

La OP pasará del estado **Generada** al estado **Activada** y podrá ser transmitida a través del sistema de Efectores WEB o Emulador.

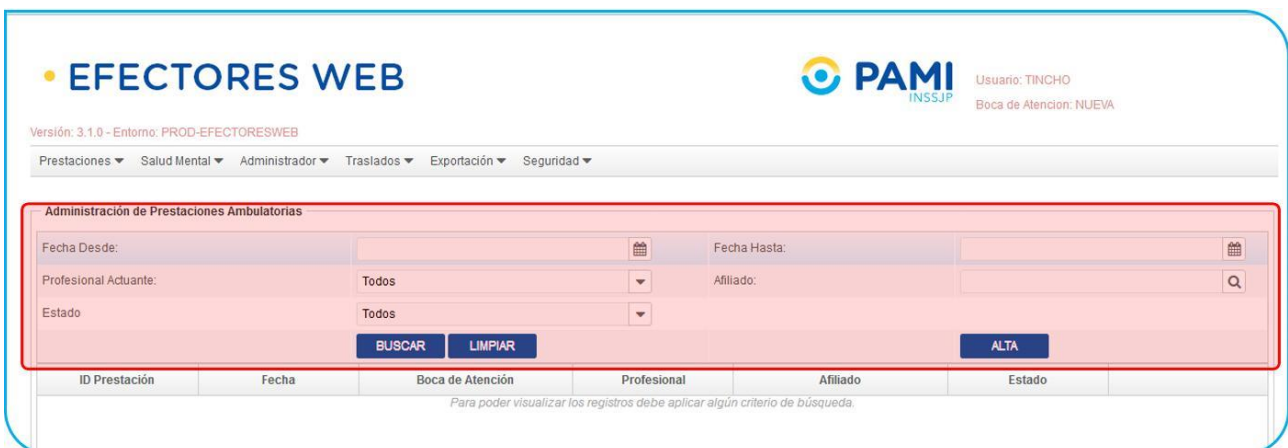
2. REGISTRAR PRÁCTICA AMBULATORIA QUE REQUIERE OP EN EFECTORES WEB

Una vez activada la Orden de Prestación (OP), podrá transmitir la práctica realizada. Para ello, realice los siguientes pasos:

- 1) En la pestaña **Prestaciones** seleccione la opción **Prestación Ambulatoria**.



- 2) El sistema lo llevará a la pantalla **Administración de Prestaciones Ambulatorias**. Para consultar el panel general de las prestaciones previamente informadas, deberá seleccionar **Buscar**. Asimismo, podrá buscar una práctica ya registrada utilizando los diferentes filtros: **Fecha**, **Profesional actuante**, **Estado de la prestación (habilitada/deshabilitada/todas)** o **Persona afiliada**.



3) Para informar una nueva prestación, haga clic en el botón **Alta**.

The screenshot shows the 'EFECTORES WEB' interface. At the top right, the PAMI INSSJP logo is displayed along with the user name 'Usuario: TINCHO' and the attention center 'Boca de Atención: NUEVA'. Below the header, there are navigation menus for 'Prestaciones', 'Salud Mental', 'Administrador', 'Traslados', 'Exportación', and 'Seguridad'. The main section is titled 'Administración de Prestaciones Ambulatorias'. It contains search filters for 'Fecha Desde', 'Fecha Hasta', 'Profesional Actuante' (set to 'Todos'), and 'Estado' (set to 'Todos'). There are 'BUSCAR' and 'LIMPIAR' buttons. A large blue button labeled 'ALTA' is highlighted with a red box. Below the filters is a table with columns for 'ID Prestación', 'Fecha', 'Boca de Atención', 'Profesional', and 'Estado'. A note at the bottom states: 'Para poder visualizar los registros debe aplicar algún criterio de búsqueda.'

4) En la siguiente pantalla deberá completar todos los campos solicitados. En primer lugar, seleccione la fecha en que fue realizada la consulta. Haga clic en el ícono del calendario para seleccionar la fecha.

The screenshot shows the 'EFECTORES WEB' interface with the 'Datos de Atención' form. The 'Fecha' field is highlighted with a red box and contains the date '01/03/2022'. A calendar icon is visible next to the date field. Below the date field, there are fields for 'Profesional Actuante', 'Email', and 'Telefono'. At the bottom, there is a 'Diagnósticos' table with columns for 'Código', 'Descripción', 'Tipo', 'Pregunta', 'Respuesta', and 'Saber más'.

5) Luego realice la búsqueda de la persona afiliada. Para ello, utilice los distintos filtros de búsqueda para encontrar y seleccionar a la persona afiliada.

The screenshot shows the 'EFECTORES WEB' interface. A search modal is open, displaying a list of affiliated professionals. The modal includes fields for 'Apellido y Nombre', 'N° de Doc.', 'Sexo', 'Fecha de Nacimiento', 'Beneficio', and 'Parentesco'. Below these fields is a table with columns: 'Nombre del Afiliado', 'Tipo y N° Documento', 'Sexo', 'Beneficio', 'Parentesco', and 'Activo'. The table contains the following data:

Nombre del Afiliado	Tipo y N° Documento	Sexo	Beneficio	Parentesco	Activo
RAMIREZ PABLO	DNI - 14737831	Masculino	436600727805	00 - TITULAR	SI
RAMIREZ RAMON ISMAEL	DNI - 39520385	Masculino	436600727805	04 - HIJO/A	SI
RAMIREZ MERCEDES FABIANA	DNI - 41498305	Femenino	436600727805	05 - HIJO/A	SI
DE ELCORO CLAUDELINA	DNI - 14666799	Femenino	436600727805	99 - UNION CONVIVENCIAL	SI

6) Luego, seleccione del listado de opciones al profesional actuante que realizó la atención.

The screenshot shows the 'EFECTORES WEB' interface. The 'Profesional Actuante' dropdown menu is open, displaying the name 'IRIARTE MARIANA'. The dropdown is highlighted with a red box. Below the dropdown, there is a table with columns: 'Código', 'Descripción', 'Tipo', 'Pregunta', 'Respuesta', and 'Saber más'. The table is currently empty. At the bottom of the interface, there are radio buttons for 'PRIMARIO' (selected) and 'SECUNDARIO', and an 'AGREGAR' button.

7) Para ingresar el **Diagnóstico** correspondiente a la prestación, haga clic en el ícono de la lupa.

EFECTORES WEB

Usuario: Imarrone
Boca de Atención: CONSULTORIO 1

Versión: 3.1.0 - Entorno: PROD-EFECTORESWEB

Prestaciones ▾ Salud Mental ▾ Administrador ▾ Traslados ▾ Exportación ▾ Seguridad ▾

Datos de Atención

Fecha: 01/03/2022 Afiliado: RAMIREZ PABLO
Profesional Actuante: IRIARTE MARIANA

Datos de Contacto del Afiliado

Diagnósticos

Código	Descripción	Tipo	Pregunta	Respuesta	Saber más
--------	-------------	------	----------	-----------	-----------

PRIMARIO
 SECUNDARIO

AGREGAR

8) Realice la búsqueda por descripción o código del diagnóstico del CIE10, y selecciónelo.

EFECTORES WEB

Usuario: Imarrone
Boca de Atención: CONSULTORIO 1

Versión: 3.1.0 - Entorno: PROD-EFECTORESWEB

Prestaciones ▾ Salud Mental ▾ Administrador ▾ Traslados ▾ Exportación ▾ Seguridad ▾

Datos de Atención

Fecha: 01/03/2022 Afiliado: RAMIREZ PABLO
Profesional Actuante: IRIARTE MARIANA

Datos de Contacto del Afiliado

Email: Teléfono:

Diagnósticos

Código	Descripción	Tipo	Pregunta	Respuesta	Saber más
--------	-------------	------	----------	-----------	-----------

Código: Descripción: Hipertensión

BUSCAR

AGREGAR

HIPERTENSION ESEN

Código	Diagnóstico	Nota	Cantidad	Modalidad	N° de Orden
100	HIPERTENSION ESENCIAL (PRIMARIA)				
D12	EDEMA Y PROTEINURIA GESTACIONALES (INDUCIDOS POR EL EMBARAZO)				
D10.0	HIPERTENSION ESENCIAL PREEXISTENTE QUE COMPLICHA EMBARAZO				
D14	HIPERTENSION GESTACIONAL (INDUCIDA POR EL EMBARAZO) CON PROTEINURIA SIGNIFICATIVA				
D13	HIPERTENSION GESTACIONAL (INDUCIDA POR EL EMBARAZO) SIN PROTEINURIA SIGNIFICATIVA				
000.2	HIPERTENSION INTRACRANEAL BENIGNA		17.08		
D16	HIPERTENSION MATERNA, NO ESPECIFICADA				

9) A continuación, seleccione la categoría del diagnóstico elegido (**Primario o Secundario**).

EFECTORES WEB

Versión: 3.1.0 - Entorno: PROD-EFECTORESWEB

Usuario: Inamone
Boca de Atención: CONSULTORIO 1

Prestaciones ▾ Salud Mental ▾ Administrador ▾ Tratados ▾ Exportación ▾ Seguridad ▾

Datos de Atención

Fecha: 01/03/2022 Aliado: RAMIREZ PABLO
Profesional Actuante: IRIARTE MARIANA

Datos de Contacto del Afiliado

Email: Telefono:

Diagnósticos

Código	Descripción	Tipo	Pregunta	Respuesta	Saber más
	HIPERTENSION ESENCIAL (PRIMARIA)	<input checked="" type="radio"/> PRIMARIO <input type="radio"/> SECUNDARIO			

Prácticas Realizadas

Código	Descripción	Hora	Cantidad	Modalidad	Nº de Orden
--------	-------------	------	----------	-----------	-------------

ACEPTAR CANCELAR

10) Luego haga clic en el botón **Agregar**. El diagnóstico seleccionado se incorporará a la lista de diagnósticos vinculados a la prestación que se está informando.

EFECTORES WEB

Versión: 3.1.0 - Entorno: PROD-EFECTORESWEB

Usuario: Inamone
Boca de Atención: CONSULTORIO 1

Prestaciones ▾ Salud Mental ▾ Administrador ▾ Tratados ▾ Exportación ▾ Seguridad ▾

Datos de Atención

Fecha: 01/03/2022 Aliado: RAMIREZ PABLO
Profesional Actuante: IRIARTE MARIANA

Datos de Contacto del Afiliado

Email: Telefono:

Diagnósticos

Código	Descripción	Tipo	Pregunta	Respuesta	Saber más
	HIPERTENSION ESENCIAL (PRIMARIA)	<input checked="" type="radio"/> PRIMARIO <input type="radio"/> SECUNDARIO			

Prácticas Realizadas

Código	Descripción	Hora	Cantidad	Modalidad	Nº de Orden
--------	-------------	------	----------	-----------	-------------

ACEPTAR CANCELAR

11) Si desea eliminar el diagnóstico registrado, haga clic en el botón **Borrar**.

EFECTORES WEB PAMI Usuario: tramonte Baza de Atención: CONSULTORIO 1

Versión: 3.1.0 - Sistema: PRCO-EFECTORESWEB

Prestaciones ▾ Salud Mental ▾ Administrador ▾ Trascaso ▾ Esporádico ▾ Seguridad ▾

Datos de Atención

Fecha: 01/03/2022 Afiliado: RAMIREZ PABLO
Profesional Actuante: IRIARTE MARIANA

Datos de Contacto del Afiliado

Email: Telefono:

Diagnósticos

Código	Descripción	Tipo	Pregunta	Respuesta
I10	HIPERTENSION ESENCIAL (PRIMARIA)	PRIMARIO		

PRIMARIO SECUNDARIO **AGREGAR**

Prácticas Realizadas

Código	Descripción	Hora	Cantidad	Modalidad	Nº de Orden
--------	-------------	------	----------	-----------	-------------

ACEPTAR CANCELAR

12) Para continuar con la carga de la prestación, deberá ingresar la práctica realizada. Para ello, haga clic en el ícono de la lupa.

EFECTORES WEB PAMI Usuario: tramonte Baza de Atención: CONSULTORIO 1

Versión: 3.1.0 - Sistema: PRCO-EFECTORESWEB

Prestaciones ▾ Salud Mental ▾ Administrador ▾ Trascaso ▾ Esporádico ▾ Seguridad ▾

Datos de Atención

Fecha: 01/03/2022 Afiliado: RAMIREZ PABLO
Profesional Actuante: IRIARTE MARIANA

Datos de Contacto del Afiliado

Email: Telefono:

Diagnósticos

Código	Descripción	Tipo	Pregunta	Respuesta	Saber más
I10	HIPERTENSION ESENCIAL (PRIMARIA)	PRIMARIO			

PRIMARIO SECUNDARIO **AGREGAR**

Prácticas Realizadas

Código	Descripción	Hora	Cantidad	Modalidad	Nº de Orden
--------	-------------	------	----------	-----------	-------------

ACEPTAR CANCELAR

13) Realice la búsqueda por descripción o código de práctica, y selecciónela.

EFECTORES WEB

Usuario: Inamone
Boca de Atención: CONSULTORIO 1

Fecha: 01/03/2022
Profesional Actuante: IRIARTE MARIANA
Afiliado: RAMIREZ PABLO

Datos de Contacto del Afiliado
Email:
Telefono:

Diagnósticos

Código	Descripción	Tipo	Pregunta	Respuesta	Saber más
110	HIPERTENSION ESENCIAL (PRIMARIA)	PRIMARIO			

PRIMARIO
SECUNDARIO

AGREGAR

Prácticas Realizadas

Código	Descripción	Hora	Cantidad	Modalidad	N° de Orden
	CONSULTA PRIMERA VEZ CON ESPECIALISTA EN CARDIOLOGIA PET - TOMOGRAFIA POR EMISION DE POSITRONES CON F18-FDG (INCLUYE TOMOGRAFIA)	17:00	1	POR ORDEN DE PRESTACION	

ACEPTAR CANCELAR

16) Por último, haga clic en el botón **Agregar** para registrar la prestación al listado.

EFECTORES WEB

Usuario: Inamone
Boca de Atención: CONSULTORIO 1

Fecha: 01/03/2022
Profesional Actuante: IRIARTE MARIANA
Afiliado: RAMIREZ PABLO

Datos de Contacto del Afiliado
Email:
Telefono:

Diagnósticos

Código	Descripción	Tipo	Pregunta	Respuesta	Saber más
110	HIPERTENSION ESENCIAL (PRIMARIA)	PRIMARIO			

PRIMARIO
SECUNDARIO

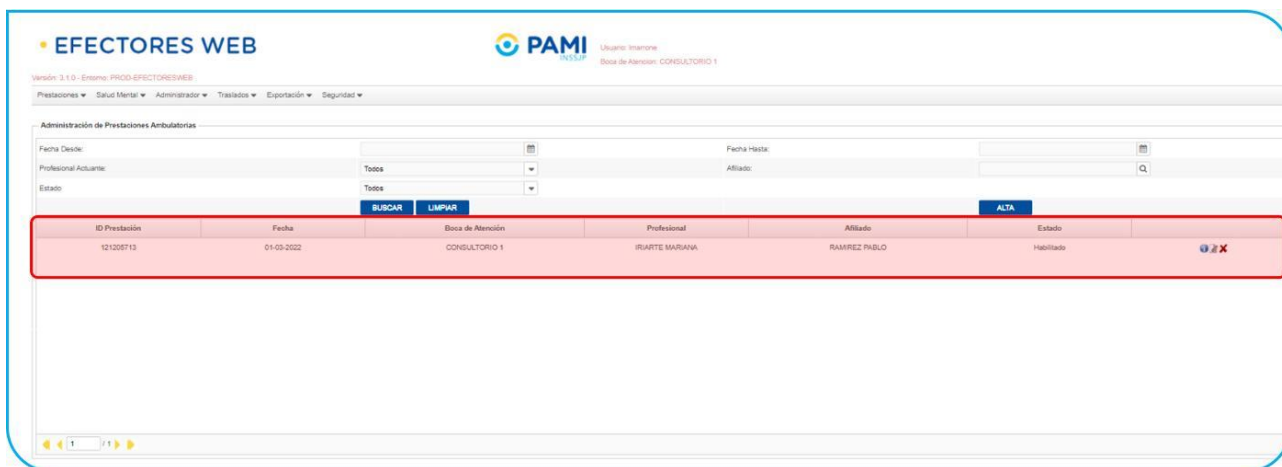
AGREGAR

Prácticas Realizadas

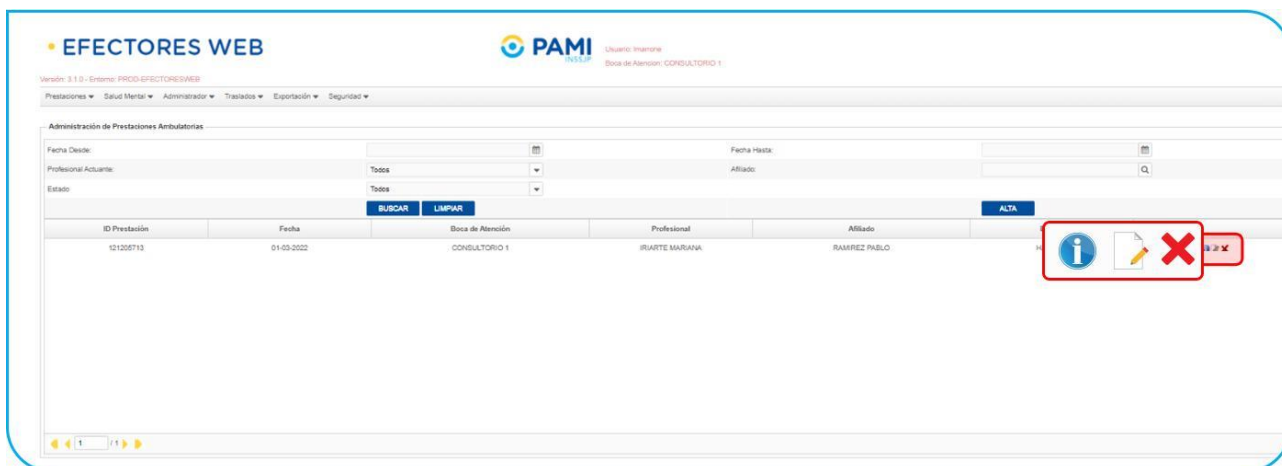
Código	Descripción	Hora	Cantidad	Modalidad	N° de Orden
	CONSULTA PRIMERA VEZ CON ESPECIALISTA EN CARDIOLOGIA PET - TOMOGRAFIA POR EMISION DE POSITRONES CON F18-FDG (INCLUYE TOMOGRAFIA)	17:00	1	POR ORDEN DE PRESTACION	9991174450

AGREGAR

17) Al igual que el diagnóstico, si desea eliminar la práctica seleccionada, haga clic en el botón **Borrar**.



20) Podrá **visualizar, editar o eliminar** la prestación utilizando los íconos que se encuentran disponibles en la columna acciones.



PRESTACIONES NIVEL II

CONSIDERACIONES ESPECÍFICAS

- Cuando un afiliado veterano de guerra o integrante de su grupo familiar requiera de una internación, tanto la estadía como todas las prácticas y estudios complementarios que se requieran durante la internación deberán ser transmitidos

a través del **Sistema de Efectores Web** o **Emulador** bajo la modalidad **Afiliado propio**, excepto aquellas prácticas que por su complejidad requieran de **Orden de Prestación (OP)**.

PRESTACIÓN DE INTERNACIÓN-EFECTORES WEB


Para informar una **Prestación de Internación**, realice los siguientes pasos:

- 1) En la pestaña de **Prestaciones** seleccione la opción **Prestación Internación**.



- 2) El sistema lo conducirá a la pantalla **Administración de Internaciones**, donde podrá visualizar el listado de Prestaciones de Internación registradas previamente haciendo clic en **Buscar**. Recuerde que puede buscar una prestación utilizando los diferentes filtros de búsqueda: **por Fecha, por Afiliado, por Estado y/o por Egreso Definitivo**.

- 3) Para informar una nueva prestación, haga clic en el botón **Alta**.



- 4) En la siguiente pantalla deberá ingresar todos los datos relacionados a la prestación de internación que quiere informar:

The screenshot shows the 'EFECTORES WEB' interface. At the top, there is a navigation menu with 'Prestaciones', 'Salud Mental', 'Administrador', 'Traslados', 'Exportación', and 'Seguridad'. Below this, the 'Datos de Atención' section contains fields for 'Afiliado', 'Tipo Internación', 'Modalidad Prestación', 'N° Hist. Clínica', and 'Hospitalizado Por'. The 'Ingresos/Egresos' section features a table with columns for 'Area', 'Ingreso', 'Egreso', and 'Tipo Egreso'. Below the table are search and filter options, including a search bar and radio buttons for 'PRIMARIO', 'SECUNDARIO', 'INGRESO', and 'EGRESO'. An 'AGREGAR' button is located at the bottom right of the table area.

- 5) Para empezar, seleccione la persona afiliada utilizando los filtros de búsqueda para localizarlo de manera más rápida.

This screenshot shows the same 'EFECTORES WEB' interface as above, but with a search filter overlay. The filter is titled 'RAMIREZ PABLO' and includes a 'Beneficio' field with the value '436600727805' and a 'BUSCAR' button. Below the filter, a table lists search results. The first result is highlighted with a red box and contains the following data: 'RAMIREZ PABLO', 'DNI - 14737831', 'Masculino', '436600727805', and '00- TITULAR'. The background interface shows the 'Datos de Atención' and 'Ingresos/Egresos' sections, with the 'Ingresos/Egresos' table containing one entry for 'DE EL CORDO CLAUDELINA'.

6) Luego, seleccione el **Tipo de Internación**.

The screenshot shows the 'EFECTORES WEB' interface. The 'Tipo Internación' dropdown menu is open, displaying the following options: PARTO, CLINICO PROGRAMADO, CLINICO URGENCIA, QUIRURGICO PROGRAMADO, QUIRURGICO URGENCIA, CESAREA PROGRAMADA, and CESAREA URGENCIA. The 'Afiado' field is populated with 'RAMIREZ PABLO'. The 'Tipo Internación' field is currently set to 'CLINICO PROGRAMADO'. The 'Modalidad Prestación' field is set to 'AFILIADO PROPIO'. The 'Ingresos/Egresos' table is empty. The 'Diagnósticos' table is also empty. The interface includes navigation menus, a search bar, and a 'AGREGAR' button at the bottom right.

7) A continuación, indique en la modalidad de la prestación: **Afiliado Propio**.

The screenshot shows the 'EFECTORES WEB' interface. The 'Modalidad Prestación' dropdown menu is now set to 'AFILIADO PROPIO'. The 'Tipo Internación' field remains 'CLINICO PROGRAMADO'. The 'Afiado' field is still 'RAMIREZ PABLO'. The 'Ingresos/Egresos' table is empty. The 'Diagnósticos' table is also empty. The interface includes navigation menus, a search bar, and a 'AGREGAR' button at the bottom right.

- 8) A continuación, escriba el **N° de Historia Clínica** del Afiliado y especifique la **Categoría del profesional médico que determinó la hospitalización**.

The screenshot shows the 'EFECTORES WEB' interface. The 'Datos de Atención' section contains the following fields:

- Afiliado: RAMIREZ PABLO
- Tipo Internación: CLINICO PROGRAMADO
- Modalidad Prestación: AFILIADO PROPIO
- N° Hist. Clínica: 1234
- Hospitalizado Por: ESPECIALISTA

The 'Ingresos/Egresos' section features a table with columns: Área, Ingreso, Egreso, and Tipo Egreso. Below the table, there are search and filter options, including a radio button for 'Es ingreso definitivo' and an 'AGREGAR' button.

The 'Diagnósticos' section includes a table with columns: Código, Descripción, Tipo, and De. It also has search and filter options, including radio buttons for 'PRIMARIO' and 'INGRESO', and 'SECUNDARIO' and 'EGRESO', along with an 'AGREGAR' button.

- 9) A continuación, deberá especificar los datos de **Ingreso** y, cuando corresponda, el **Egreso** del afiliado. Para ello, primero debe seleccionar el área o sector en el cual ingresó el afiliado, según la complejidad en el nivel de atención: **Unidad de Terapia Intensiva (UTI), Unidad de Cuidados Especiales (UCE), Piso, Guardia o Internación en espera de III Nivel**.

EFECTORES WEB PAMI INSSJP

Versión: 3.1.0 - Sistema: PROD-EFECTORESWEB

Usuario: Inamone
Boca de Atención: CONSULTORIO 1

Prestaciones ▾ Salud Mental ▾ Administrador ▾ Traslados ▾ Exportación ▾ Seguridad ▾

Datos de Atención

Afiliado: RAMÍREZ PABLO
 Tipo Internación: CLÍNICO PROGRAMADO
 Modalidad Prestación: AFILIADO PROPIO
 Nº Hist. Clínica: 1234
 Hospitalizado Por: ESPECIALISTA
 Nº de Orden:

Datos de Contacto del Afiliado

Email: Teléfono:

Ingresos/Egresos

Area	Ingreso	Egreso	Tipo Egreso
UTI			
UCE			
PISO			
GUARDIA			
INTERNACIÓN EN ESPERA DE III NIVEL			

Es egreso definitivo **AGREGAR**

PRIMARIO SECUNDARIO INGRESO EGRESO **AGREGAR**

10) Luego deberá especificar la **fecha y hora de ingreso y/o egreso** de la persona afiliada a dicha área.

EFECTORES WEB PAMI INSSJP

Versión: 3.1.0 - Sistema: PROD-EFECTORESWEB

Usuario: Inamone
Boca de Atención: CONSULTORIO 1

Prestaciones ▾ Salud Mental ▾ Administrador ▾ Traslados ▾ Exportación ▾ Seguridad ▾

Datos de Atención

Afiliado: RAMÍREZ PABLO
 Tipo Internación: CLÍNICO PROGRAMADO
 Modalidad Prestación: AFILIADO PROPIO
 Nº Hist. Clínica: 1234
 Hospitalizado Por: ESPECIALISTA
 Nº de Orden:

Datos de Contacto del Afiliado

Email: Teléfono:

Ingresos/Egresos

Area	Ingreso	Egreso	Tipo Egreso
UTI	01/03/2022 10:49	01/03/2022 10:49	

Es egreso definitivo **AGREGAR**

PRIMARIO SECUNDARIO INGRESO EGRESO **AGREGAR**

11) En caso de tratarse de un egreso definitivo, deberá tildar dicho casillero y seleccionar el motivo del egreso.

EFECTORES WEB

Usuario: Inamone
Bóveda de Atención: CONSULTORIO 1

Versión: 3.1.0 - Entorno: PROD-EFECTORESWEB

Prestaciones Salvo Mental Administrador Traslados Exportación Seguridad

Datos de Atención

Afiliado: RAMIREZ PABLO Nº Hist. Clínica: 1234
Tipo Información: CLINICO PROGRAMADO Hospitalizado Por: ESPECIALISTA
Modalidad Prestación: AFILIADO PROPIO Nº de Orden:

Datos de Contacto del Afiliado

Email: Telefono:

Ingresos/Egresos

Area	Ingreso	Egreso
	01/03/2022 10:49	10/03/2022 10:49

UTI: [dropdown] [calendar] [calendar]

Diagnósticos

Código	Descripción	Tipo
--------	-------------	------

PRIMARIO INGRESO
SECUNDARIO EGRESO

AGREGAR

IMPORTANTE: en caso de indicar el **Egreso Definitivo**, el sistema no permitirá continuar cargando prácticas/medicamentos por fuera del rango de prestación informado.

12) A continuación, haga clic en **Agregar**.

EFECTORES WEB

Usuario: Inamone
Bóveda de Atención: CONSULTORIO 1

Versión: 3.1.0 - Entorno: PROD-EFECTORESWEB

Prestaciones Salvo Mental Administrador Traslados Exportación Seguridad

Datos de Atención

Afiliado: RAMIREZ PABLO Nº Hist. Clínica: 1234
Tipo Información: CLINICO PROGRAMADO Hospitalizado Por: ESPECIALISTA
Modalidad Prestación: AFILIADO PROPIO Nº de Orden:

Datos de Contacto del Afiliado

Email: Telefono:

Ingresos/Egresos

Area	Ingreso	Egreso	Tipo Egreso
------	---------	--------	-------------

UTI: [dropdown] [calendar] [calendar]

Es egreso definitivo
 Autopsia Realizada
ALTA MÉDICA DEFINITIVA

AGREGAR

13) Si desea anular el **Ingreso/Egreso** cargado, haga clic en el siguiente botón:

EFECTORES WEB

Usuario: Inamone
Boca de Atención: CONSULTORIO 1

Versión: 3.1.0 - Entorno: PROD-EFECTORESWEB

Prestaciones ▾ Salud Mental ▾ Administrador ▾ Traslados ▾ Exportación ▾ Seguridad ▾

Datos de Atención

Afiliado: RAMIREZ PABLO Q N° Hist. Clínica: 1234
Tipo Internación: CLINICO PROGRAMADO Hospitalizado Por: ESPECIALISTA
Modalidad Prestación: AFILIADO PROPIO N° de Orden:

Datos de Contacto del Afiliado

Email: Telefono:

Ingresos/Egresos

Area	Ingreso	Egreso	Tipo Egreso
UTI	09/03/2022 10:49	10/03/2022 10:49	ALTA MEDICA DEFINITIVA (Definitivo)

Es egreso definitivo

AGREGAR

Diagnósticos

Código	Descripción	Tipo	De
--------	-------------	------	----

PRIMARIO INGRESO
SECUNDARIO EGRESO

AGREGAR

14) A continuación, debe ingresar los **Diagnósticos**. Para ello, seleccione el diagnóstico correspondiente del Nomenclador. Podrá buscarlo por código CIE-10 o su descripción.

EFECTORES WEB

Usuario: Inamone
Boca de Atención: CONSULTORIO 1

Versión: 3.1.0 - Entorno: PROD-EFECTORESWEB

Prestaciones ▾ Salud Mental ▾ Administrador ▾ Traslados ▾ Exportación ▾ Seguridad ▾

Datos de Atención

Afiliado: RAMIREZ PABLO Q N° Hist. Clínica: 1234
Tipo Internación: CLINICO PROGRAMADO Hospitalizado Por: ESPECIALISTA
Modalidad Prestación: AFILIADO PROPIO N° de Orden:

Datos de Contacto del Afiliado

Email: Telefono:

Ingresos/Egresos

Area	Ingreso	Egreso	Tipo Egreso
UTI			ALTA MEDICA DEFINITIVA (Definitivo)

Es egreso definitivo

AGREGAR

Diagnósticos

Descripción: Fractura

Buscar

Código Diagnóstico

- M84.0 CONSOLIDACION DEFECTUOSA DE FRACTURA
- M84.2 CONSOLIDACION RETARDADA DE FRACTURA
- Z54.4 CONVALENCIA CONSECUTIVA A TRATAMIENTO DE FRACTURA
- Z09.4 EXAMEN DE SEGUIMIENTO CONSECUTIVO A TRATAMIENTO DE FRACTURA
- M84.1 FALTA DE CONSOLIDACION DE FRACTURA (SEUDOARTROSIS)
- S82 FRACTURA A NIVEL DE LA MUÑECA Y DE LA MANO
- S22.3 FRACTURA DE COSTILLA

PRIMARIO INGRESO
SECUNDARIO EGRESO

AGREGAR

15) A continuación, especifique el tipo de diagnóstico (**Primario o Secundario**) y el motivo asociado (**Ingreso o Egreso**).

EFECTORES WEB

RAMIREZ PABLO

CLINICO PROGRAMADO

AFILIADO PROPIO

1234

ESPECIALISTA

Area	Ingreso	Egreso	Tipo Egreso
UTI	01/03/2022 10:49	10/03/2022 10:49	ALTA MEDICA DEFINITIVA (Definitivo)

Código	Tipo
FRACTURA DE COSTILLA	<input checked="" type="radio"/> PRIMARIO <input type="radio"/> SECUNDARIO

Tipo
<input checked="" type="radio"/> INGRESO <input type="radio"/> EGRESO

AGREGAR

16) Haga clic en **Agregar** para registrarlo.

EFECTORES WEB

RAMIREZ PABLO

CLINICO PROGRAMADO

AFILIADO PROPIO

1234

ESPECIALISTA

Area	Ingreso	Egreso	Tipo Egreso
UTI	01/03/2022 10:49	10/03/2022 10:49	ALTA MEDICA DEFINITIVA (Definitivo)

Código	Descripción	Tipo	De
FRACTURA DE COSTILLA		<input checked="" type="radio"/> PRIMARIO <input type="radio"/> SECUNDARIO	

Tipo
<input checked="" type="radio"/> INGRESO <input type="radio"/> EGRESO

AGREGAR

IMPORTANTE: en el caso de que se haya indicado la fecha de egreso del afiliado, deberá indicar un **Diagnóstico de Ingreso** y uno de **Egreso**, independientemente de que difieran o no entre sí.

17) A continuación, debe registrar todas las prácticas realizadas durante la internación. En primer lugar, seleccione del nomenclador la **Práctica**.

Código	Descripción	Diagnóstico	Profesional	Fecha y Hora	Cantidad	Modalidad	Nº de Orden
120304	TRAT. QUIRURGICO DE FRACTURAS - REDUCCION - OSTEOSINTESIS - ESTERNON, COSTILLAS, CLAVICULA ESCAPULA, ROTULA.	12 - MODULO INTERNACION		28/03/2022 10:27			

18) Asocie la práctica seleccionada con alguno de los **diagnósticos** (primarios o secundarios) que ingresó anteriormente.

The screenshot shows the 'Prácticas Realizadas' section of the PAMI system. The 'Diagnóstico' dropdown menu is highlighted with a red box and contains the text 'FRACTURA DE COSTILLA'. The interface includes fields for 'Monodroga', 'Presentación', 'Medicamento', 'Cantidad', and 'Fecha'. The 'Medicamento' field is filled with 'OPTAMOX RESPIRATORIO' and the 'Cantidad' is '10'. The 'Fecha' is '05/03/2022 11:00'. There are 'ACEPTAR' and 'CANCELAR' buttons at the bottom left and an 'AGREGAR' button at the bottom right.

19) Seleccione el **Profesional Médico** que realizó la práctica en cuestión.

The screenshot shows the 'Prácticas Realizadas' section of the PAMI system. The 'Profesional' dropdown menu is highlighted with a red box and contains the text 'IRIARTE MARIANA'. The interface includes fields for 'Monodroga', 'Presentación', 'Medicamento', 'Cantidad', and 'Fecha'. The 'Medicamento' field is filled with 'OPTAMOX RESPIRATORIO' and the 'Cantidad' is '10'. The 'Fecha' is '05/03/2022 11:00'. There are 'ACEPTAR' and 'CANCELAR' buttons at the bottom left and an 'AGREGAR' button at the bottom right.

20) Luego, seleccione la **Fecha y Hora** en que realizó la práctica e informe la **Cantidad**.

The screenshot shows a web interface for recording medical services. The 'Prácticas Realizadas' section is active, displaying a table with columns for Código, Descripción, Diagnóstico, Profesional, Fecha y Hora, Cantidad, Modalidad, and N° de Orden. A red box highlights the 'Fecha y Hora' field, which contains '05/03/2022 11:14'. Below this, another red box highlights the 'Cantidad' field, which contains '1'. The 'Diagnóstico' field contains 'FRACTURA DE COSTILLA'. The 'Profesional' field contains 'IRIARTE MARIANA'. The 'Fecha y Hora' field is also highlighted with a red box. The 'Cantidad' field is also highlighted with a red box. The 'Modalidad' field is empty. The 'N° de Orden' field is empty. The 'Aceptar' and 'Cancelar' buttons are visible at the bottom left.

IMPORTANTE: recuerde que la fecha de prestación debe estar dentro del período de internación del afiliado.

21) A continuación, indique en modalidad de la prestación: **Afiliado Propio.**

The screenshot shows the same web interface as above, but with a dropdown menu open for the 'Modalidad de Atención' field. The dropdown menu is highlighted with a red box and contains the following options: 'AFILIADO PROPIO', 'OME', and 'POR ORDEN DE PRESTACION'. The 'AFILIADO PROPIO' option is selected. The 'Fecha y Hora' field is also highlighted with a red box, showing '05/03/2022 11:14'. The 'Cantidad' field is also highlighted with a red box, showing '1'. The 'Diagnóstico' field contains 'FRACTURA DE COSTILLA'. The 'Profesional' field contains 'IRIARTE MARIANA'. The 'Aceptar' and 'Cancelar' buttons are visible at the bottom left.

22) Haga clic en el botón **Agregar.**

The screenshot shows the 'Prácticas Realizadas' section of the PAMI system. It features a table with columns: Código, Descripción, Diagnóstico, Profesional, Fecha y Hora, Cantidad, Modalidad, and Nº de Orden. The table contains one entry: 'TRAT QUIRURGICO DE FRACTURAS - REDUCCION - OSTEOSINTESIS - R...' with a quantity of 1 and modalidad 'AFILIADO PROPIO'. Below the table, there are search and filter options, and a red box highlights the 'AFILIADO PROPIO' dropdown menu and the 'AGREGAR' button. At the bottom left, there are 'ACEPTAR' and 'CANCELAR' buttons.

23) Para finalizar con el proceso de carga, haga clic en **Aceptar**.

The screenshot shows the 'Prácticas Realizadas' section of the PAMI system after the entry has been added. The table now shows the entry with a quantity of 1 and modalidad 'AFILIADO PROPIO'. A red box highlights the 'ACEPTAR' button at the bottom left of the interface.

24) El sistema lo conducirá a la pantalla **Administración de internaciones**, donde podrá visualizar que la prestación de internación fue agregada con éxito.

EFECTORES WEB

Usuario: Inmatrone
Sede de Atención: CONSULTORIO 1

Versión: 3.1.0 - Entorno: PROD-EFECTORESWEB

Prestaciones ▾ Salud Mental ▾ Administrador ▾ Traslados ▾ Exportación ▾ Seguridad ▾

Administración de Internaciones

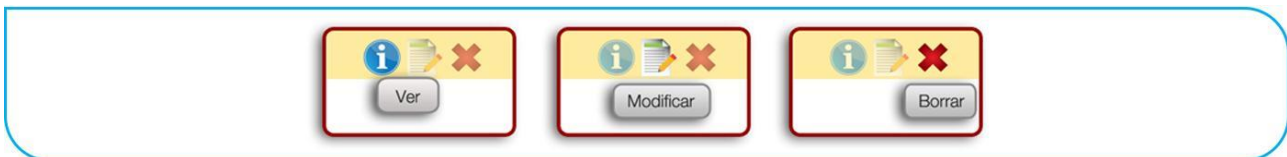
Fecha Ingreso Desde: Fecha Ingreso Hasta:

Afiliado: Estado:

Egreso Definitivo:

ID Prestación	Ingreso	Egreso Definitivo	Tipo Internación	Modalidad	Nro Afiliado	Nombre	Estado
1882520	01/03/2022	10/03/2022	CLINICO PROGRAMADO	AFILIADO PROPIO	43860072790200	RAMIREZ PABLO	Habilitado

25) En caso querer **consultar, editar o borrar** una prestación, deberá hacer clic en los respectivos botones:



EXPORTACIÓN DE INFORMACIÓN EFECTORES WEB

Para enviar la información, una vez registradas todas las prestaciones realizadas del período en cuestión, deberá exportar el archivo **y realizar el envío** hacia el **Sistema Interactivo de Información (SII)**.

Cabe destacar que las prestaciones realizadas a los veteranos de guerra y a su grupo familiar del periodo se envían en conjunto con las prestaciones realizadas al resto de las personas afiliadas.

Para realizar la exportación y el envío de información, debe seguir los siguientes pasos:

- 1) En la pestaña **Exportación** haga clic en la opción **Exportar Datos**.



2) En la siguiente pantalla, deberá seleccionar el **Mes** y **Año** de prestaciones informadas que desea exportar.



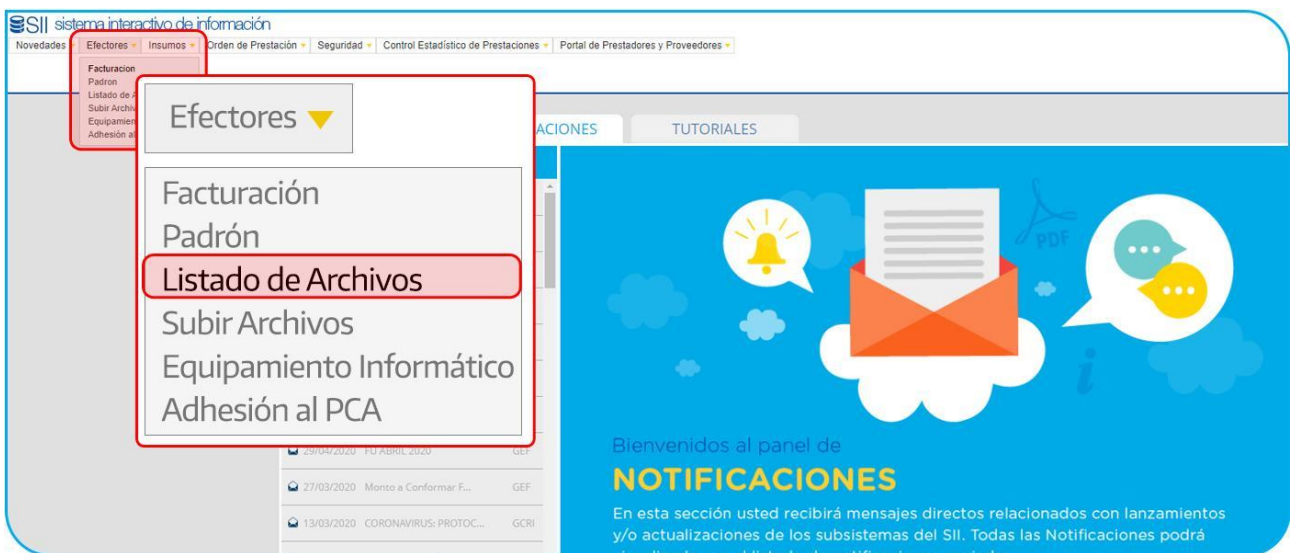
3) Para finalizar, haga clic en el botón **Exportar Archivo y Enviar**.



IMPORTANTE: la fecha límite para efectuar el envío de datos será hasta el día 15 (quince) del mes siguiente de realizadas las atenciones.

CONSULTA DE ENVÍO DE ARCHIVOS EN SII

Cuando ingrese al Sistema Interactivo, podrá verificar si el archivo fue enviado correctamente desde el Sistema de Efectores Web. Para ello, en la pestaña **Efectores** del Sistema Interactivo de Información haga clic sobre la opción **Listado de Archivos**.



Generalmente, el archivo enviado se encuentra en el estado **Procesando**.

The screenshot shows the 'REPORTE DE PRESTACIONES' interface. It includes a search form with fields for 'Usuario', 'Archivo', 'Estado', 'Mes', 'Año', and 'Versión'. Below the form is a table with the following data:

USUARIO	NR - NOMBRE ARCHIVO	NRO. TRANS.	ESTADO	FECHA RECEPCIÓN	FECHA EXPORTACIÓN	PERÍODO	VERSIÓN	NRO. INSTAL.	FECHA INGRESO
UP33711155339	CAP - 33-71115533-9_02_04_2022_06-2022_940664_UP33711155339_23300.vr	2361715	✓	01/04/2022	31/03/2022	03/2022			02/04/2022
UP33711155339	CAP - 33-71115533-9_02_04_2022_01-2022_940668_UP33711155339_23300.vr	2361714	✓	01/04/2022	31/03/2022	03/2022			02/04/2022
UP33711155339	CAP - 33-71115533-9_02_04_2022_02-2022_940644_UP33711155339_23300.vr	2361695	✓	01/04/2022	31/03/2022	03/2022			02/04/2022

IMPORTANTE:

- El envío de información se realiza en línea al Sistema Interactivo de Información, sin necesidad de realizar acciones adicionales en el sistema. Una vez procesado el archivo pasará al estado **Procesado, aceptado**.
- A los efectos de la liquidación se tomará el último archivo que se encuentre en el estado **Procesado, aceptado**.

CONSULTA DE ENVIO POR SISTEMA DE ORDEN MÉDICA ELECTRÓNICA

A través del Panel de Prestaciones del Sistema de Orden Médica Electrónica podrá consultar las prestaciones transmitidas efectivamente utilizando los diferentes filtros de búsqueda disponibles.

The screenshot shows the 'Panel de prestaciones' interface. At the top right, it says 'OME ORDEN MÉDICA ELECTRÓNICA v2.0.1'. The search panel includes the following fields and controls:

- Nro. de Orden: text input
- Afilado por: dropdown menu with 'Nro. Afiliado/GP' selected
- Validada: dropdown menu with '---' selected
- Fecha turno desde: text input
- Fecha turno hasta: text input
- Trasmitida: dropdown menu with '---' selected
- Práctica: text input
- Modalidad Turno: dropdown menu with '--' selected
- Doc. Cargada: dropdown menu with '--' selected
- Boca de atención: dropdown menu with '--' selected
- Buttons: 'Limpiar', 'Buscar', 'Trasmisión masiva', and 'Exportar'.

Below the search panel is a table with the following data:

NRO. ORDEN	FECHA EMISIÓN	NRO. BENEFICIO/GP	APELLIDO Y NOMBRE	PRÁCTICA	TURNO	TRASMITIDA	ACCIONES
3321000028434	15/10/2021	15026825140800	ALEMAN CRUZ CLARA	820128 - CONSULTA ESPECIALISTA EN NEUROLOGIA	19/10/2021 - 09:05 - P	SI - 18/10/2021	
3321000028427	15/10/2021	15026825140800	ALEMAN CRUZ CLARA	820150 - CONSULTA ESPECIALISTA EN INFECTOLOGIA	15/10/2021 - 09:10 - P	SI - 18/10/2021	
3321000028168	13/10/2021	15026825140800	ALEMAN CRUZ CLARA	820122 - CONSULTA ESPECIALISTA EN HEMATOLOGIA	18/10/2021 - 09:00 - P	SI - 18/10/2021	
3321000027512	07/10/2021	15026825140800	ALEMAN CRUZ CLARA	820115 - CONSULTA ESPECIALISTA EN DERMATOLOGIA	18/10/2021 - 18:00 - P	SI - 18/10/2021	

En aquellas prácticas que se encuentren en el estado **Trasmitida: 'SI'**, podrá visualizar la fecha de transmisión y tendrá la posibilidad de visualizar la documentación respaldatoria a través del ícono

FACTURACIÓN

Para presentar la factura mensual, los prestadores y prestadoras que se encuentren dentro del **Circuito de Facturación Unificada** deben ingresar al **Sistema Interactivo de Información (SII)** y consultar su monto a facturar.

CONSIDERACIONES ESPECÍFICAS

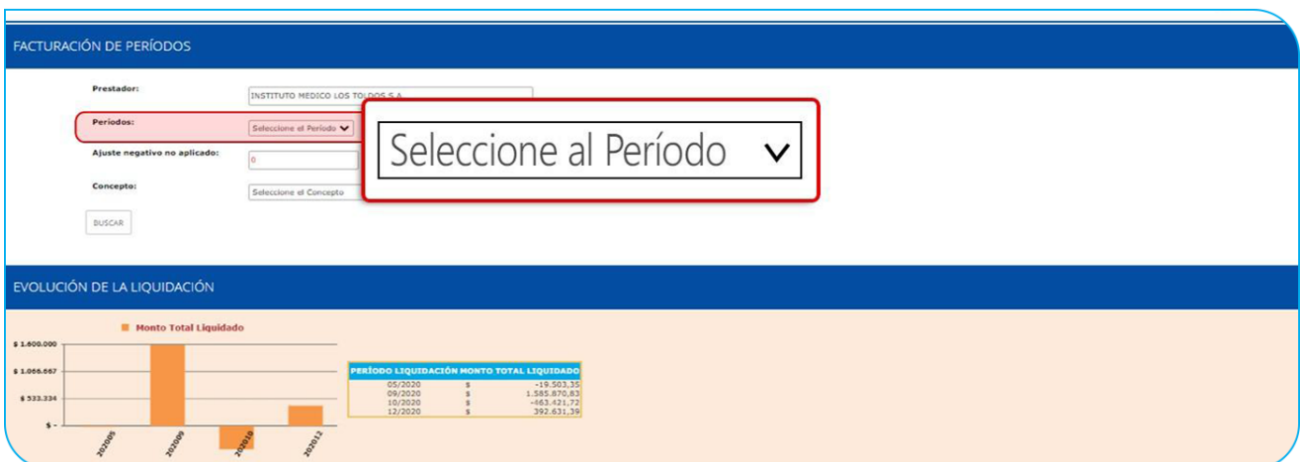
- Las prestaciones brindadas a los afiliados veteranos de guerra o a integrantes de su grupo familiar serán abonadas por prestación y podrá visualizar su liquidación bajo el concepto VETERANO DE GUERRA.
- **El período facturado “desde” y “hasta”:** debe coincidir con el periodo de facturación de prestaciones validadas. Por ej.: desde el 01/03 hasta el 31/03.
- **Concepto de facturación:** se deberá incluir el concepto de liquidación y el periodo debe coincidir con el de facturación. Por ej.: VGM 032022
- El último día hábil de cada mes se publicará el monto a facturar.

Para consultar el monto conformado y presentar la factura, siga los siguientes pasos:

- 1) Ingrese a **Efectores < Facturación**.



2) Desde esta pantalla, deberá seleccionar el período de facturación correspondiente.



3) Allí podrá visualizar el concepto **VETERANOS DE GUERRA** por aquellas prestaciones que se hayan informado y validado para el periodo en cuestión.

Transmisión de Información de Prestaciones realizadas

Veteranos de Guerra

